

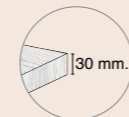
MUEBLES HIDALGO INTERIORISMO



CAMA TAPIZADA

CARACTERÍSTICAS Y ESTRUCTURA

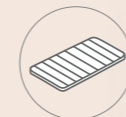
1. Estructura exterior fabricada en tablero de melamina con un grosor de 30mm tapizado en tela, polipiel o terciopelo.
2. Patas de madera de haya en color blanco, cerezo, natural o wengué.
3. Tapa multiláminas embutida.
4. Una pata de refuerzo bajo el multiláminas.
5. Refuerzo con tirantes que aportan fortaleza a la estructura.
6. Cabezal tapizado acoplado a la estructura.
7. Altura total 120 (cabezal) 36,5(cama) 17,5(hueco con patas).
8. Fabricado en España.



Estructura exterior.



PATA MADERA HAYA.



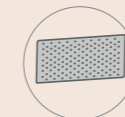
Tapa multiláminas.



Pata refuerzo central.



Refuerzo de 8 tirantes



Cabezal tapizado



CHARACTERISTICS AND STRUCTURE

1. Exterior structure manufactured in 30mm thick melamine board.
2. Beech wood legs in white, cherry, natural and dark wenge colours.
3. Inserted multi-laminated cover.
4. Extra leg for reinforcement below the multi-laminated cover.
5. Reinforcement of strips which add strength to the structure.
6. Upholstered headboard attached to the structure.
7. Total height 120 (headboard), 36.5 (bedframe) 17.5 (space below with legs).
8. Manufactured in Spain.

OPCIONES

1. Patas de madera cilíndricas, cónicas, tirada.
2. Patas metálicas.
3. Tapizado en tela cliente.
4. Envío sin multiláminas (restar 140 puntos).
5. Envío sin cabezal (restar 195 puntos).
6. Estructura cerrada sin cabezal (restar 103 puntos).



Tipos pata.



Patas metálicas.



Tela cliente



Estructura cerrada.

OPTIONS

1. Wooden legs can be cylindrical, conical, straight.
2. Metal legs.
3. Upholstered in customers own fabric.
4. Despatch without multi-laminates (minus 140 PUNTOS).
5. Despatch without headboard (minus 195 PUNTOS).
6. Closed structure without headboard (minus 103 PUNTOS).



CAMA TAPIZADA

CRONO

Canapé

CRONO

CARACTERÍSTICAS Y ESTRUCTURA

1. En cuanto a la tapa, cuenta con un marco exterior de 50x20x1,2cm y un marco interior de 30x20x1,2cm.
2. Todas sus articulaciones están reforzadas con tubo de acero.
3. Estructura exterior fabricada en tablero de melamina con un grosor de 30mm.
4. Esquinas y tiradores de madera.
5. Canapé al suelo.
6. Tapa articulada a motor con 5 planos.
7. Mando a distancia.
8. Suelo de aglomerado de 10mm de grosor montado sobre ranura en los tableros.
9. Altura total 36cm (cajon 31 + tapa 5).
10. Capacidad interior 28cm.
11. Fabricado en España.

CHARACTERISTICS AND STRUCTURE

1. In terms of the cover, it has an outer frame measuring 50x20x1.2cm and an inner frame measuring 30x20x1.2cm.
2. All joints are reinforced with steel tubing.
3. Outer structure made of melamine board with a thickness of 30mm.
4. Wooden corners and handles.
5. Canopy flush to the floor.
6. Motorized articulated cover with 5 levels.
7. Remote control.
8. 10mm thick particleboard is slot mounted.
9. Total height 36cm (drawer 31 + cover 5).
10. Interior capacity 28cm.
11. Made in Spain.

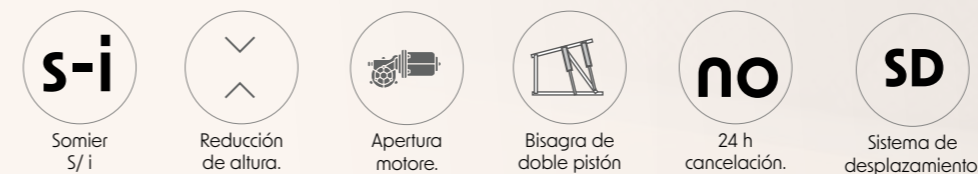


OPCIONES

1. La tapa puede ser de 1 cuerpo o 2 cuerpos, de manera que la tapa cuente con dos somieres independientes o que los dos funcionen simultáneamente.
2. Se puede reducir la altura del canapé restando capacidad, con su correspondiente incremento en el precio de un 15% extra.
3. Opción apertura motor=400 PUNTOS. Si el canapé es partido vertical=500 PUNTOS.
4. Bisagra doble pistón=40 PUNTOS.
5. No se admiten cancelaciones, devoluciones ni cambios una vez han pasado 24 horas de la realización del pedido.
6. Sistema de desplazamiento =80 PUNTOS. Si el canapé es partido vertical o apertura lateral, deberá llevar dos sistemas.

OPTIONS

1. The cover may be in one piece or two pieces, so that the cover has two independent bed bases or both can function simultaneously.
2. The height of the bed base can be reduced so reducing storage capacity, with a corresponding 15% extra cost.
3. Motorized opening option = 400 POINTS. If the bed base is vertically split = 500 POINTS.
4. Double piston hinge = 40 POINTS.
5. No cancellations, returns, or changes are accepted more than 24 hours after the order is placed.
6. Displacement system = 80 POINTS.



* En medidas especiales, aperturas laterales y canapés partidos el tubo de la estructura metálica de la tapa será 30 x 30 mm.
* In special measurements, the metal frame tube of the cover will be 30 x 30 mm.



CRONO

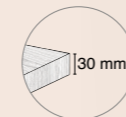
ECO

ECO

Canapé

CARACTERÍSTICAS Y ESTRUCTURA

1. Estructura exterior fabricada en tablero de melamina con un grosor de 30mm.
2. Esquinas DM.
3. Al suelo por defecto.
4. La estructura metálica de la tapa cuenta con tres barras verticales y una horizontal en tubo de 40x30mm y está tapizada en tejido antideslizante.
5. Tapa multiperforada con aireadores.
6. Suelo de 10mm de grosor atornillado por debajo.
7. Altura total 34cm (cajon 28 + tapa 6).
8. Capacidad interior 27cm.
9. Fabricado en España.



Estructura exterior.



Esquinas DM



A suelo.



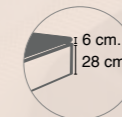
Estructura metálica.



Tapa multiperforada



Suelo aglomerado



Altura total



Capacidad interior

MADE IN SPAIN

CHARACTERISTICS AND STRUCTURE

1. Exterior structure manufactured in 30mm thick melamine board.
2. Corners made of DM.
3. Base to floor by default.
4. The metal structure of the storage cover has three vertical and one horizontal bars made in 40mm x 30mm metal tube and is covered in non-slip fabric.
5. The storage cover has multiple perforations for air flow.
6. 10mm Base screw-attached from below.
7. The total height is 34 cm (base 28 cm plus cover of 6cm).
8. Interior depth of base - 27 cm.
9. Manufactured in Spain.

OPCIONES

1. Puede ser tapizado en cualquier tela, terciopelo o polipiel de los que disponemos.(véase eco tapizado).
2. Apertura lateral en las medidas 80-90-105-135-150.= 30 PUNTOS.
3. Medidas especiales, incremento de 15% sobre la medida superior.
4. Opción apertura motor=400 PUNTOS. Si el canape es partido vertical = 500 PUNTOS.
5. Bisagra doble pistón.= 40 PUNTOS.
6. Tapa multiláminas con refuerzo dorsal =50 PUNTOS (Sólo medidas estándar).
7. Borde en polipiel tapizado= 65 PUNTOS.
8. Tapa partida horizontal= +120 PUNTOS sobre la tarifa normal (135, 150, 160).
9. Partido vertical.



Cualquier tapizado



Apertura lateral.



Apertura motor



Bisagra de doble pistón



Tapa multiláminas r. dorsal



Somier tapizado



Partido horizontal.



Partido vertical.

OPTIONS

1. Can be upholstered in any fabric, velvet or leatherette of our selection. (see ECO Upholstery).
2. Side opening in the 80-90-105-135-150 cm widths. = 30 POINTS.
3. Customized sizing increase of 15% on the price of the superior size.
4. Motorised option to raise storage cover = 400 POINTS. If the storage cover is split vertically. = 500 POINTS.
5. Double piston hinge. = 40 POINTS.
6. Multi-laminated cover with dorsal reinforcement. = 50 POINTS.
7. Upholstered bed base. = 65 POINTS.
8. Horizontal separation. = +120 POINTS on standard rate.
9. Vertical split.



Medidas estándar. / Standard measurements.

* En medidas especiales, aperturas laterales y canapés partidos el tubo de la estructura metálica de la tapa será 30 x 30 mm.
* In special measurements, the metal frame tube of the cover will be 30 x 30 mm.



ECO

ECO TAPIZADO

Canapé

ECO TAPIZADO

CARACTERÍSTICAS Y ESTRUCTURA

1. Estructura exterior fabricada en tablero tapizado con un grosor de 30mm.
2. Esquinas DM.
3. Al suelo por defecto.
4. La estructura metálica de la tapa cuenta con tres barras verticales y una horizontal en tubo de 40x30mm y está tapizada en tejido antideslizante.
5. Tapa multiperforada con aireadores.
6. Suelo de 10mm de grosor atomillado por debajo.
7. Altura total 34cm (cajon 28 + tapa 6).
8. Capacidad interior 27cm.
9. Fabricado en España.



Estructura exterior.



Esquinas DM



Estructura metálica.



Tapa multiperforada



Suelo aglomerado



Altura total



Capacidad interior



MADE IN SPAIN

CHARACTERISTICS AND STRUCTURE

1. Exterior structure manufactured in 30mm thick melamine board.
2. Corners made of DM.
3. Base to floor by default.
4. The metal structure of the storage cover has three vertical and one horizontal bars made in 40mm x 30mm metal tube and is covered in non-slip fabric.
5. The storage cover has multiple perforations for air flow.
6. 10mm Base screw-attached from below.
7. The total height is 34 cm (base 28 cm plus cover of 6cm).
8. Interior depth of base - 27 cm.
9. Manufactured in Spain.

OPCIONES

1. Puede ser tapizado en cualquier tela, terciopelo o polipiel de los que disponemos.(veáse eco tapizado).
2. Apertura lateral en las medidas 80-90-105-135-150.= 30 PUNTOS.
3. Medidas especiales, incremento de 15% sobre la medida superior.
4. Opción apertura motor=400 PUNTOS. Si el canapé es partido vertical =500 PUNTOS.
5. Bisagra doble pistón.= 40 PUNTOS.
6. Tapa multiláminas con refuerzo dorsal =50 PUNTOS.
7. Tapa partido horizontal= +120 PUNTOS sobre la tarifa normal (135, 150, 160).
8. Partido vertical.



Cualquier tapizado



Apertura lateral.



Medidas especiales.



Apertura motor



Bisagra de doble pistón



Tapa multiláminas r. dorsal



Partido horizontal.



Partido vertical.

OPTIONS

1. Can be upholstered in any fabric, velvet or leatherette of our selection. (see ECO Upholstery).
2. Side opening in the 80-90-105-135-150 cm widths. = 30 POINTS.
3. Customized sizing increase of 15% on the price of the superior size.
4. Motorised option to raise storage cover = 400 POINTS. If the storage cover is split vertically. = 500 POINTS.
5. Double piston hinge. = 40 POINTS.
6. Multi-laminated cover with dorsal reinforcement. = 50 POINTS.
7. Horizontal separation. = +120 POINTS on standard rate.
8. Vertical split.



* En medidas especiales, aperturas laterales y canapés partidos el tubo de la estructura metálica de la tapa será 30 x 30 mm.
* In special measurements, the metal frame tube of the cover will be 30 x 30 mm.



ECO TAPIZADO

HORMA

Canapé

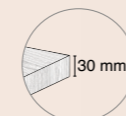
HORMA

CARACTERÍSTICAS Y ESTRUCTURA

1. Estructura exterior fabricada en tablero de melamina con un grosor de 30mm.
2. Esquinas de madera.
3. Al suelo por defecto.
4. La estructura metálica de la tapa cuenta con tres barras verticales y una horizontal en tubo de 40x30mm y está tapizada en tejido antideslizante.
5. Tapa multiperforada con aireadores.
6. Suelo de 10mm de grosor montado en ranura en los tableros.
7. Altura total 37cm (cajon 31+ tapa 6).
8. Capacidad interior 28cm.
9. Profundidad del zapatero 36,5cm.
10. Fabricado en España.

CHARACTERISTICS AND STRUCTURE

1. Exterior structure manufactured in 30mm thick melamine board.
2. Wood corners.
3. Floor level by defect.
4. The metal structure of the storage cover has three vertical and one horizontal bars made in 40mm x 30mm metal tube and is covered in non-slip fabric.
5. The storage cover has multiple perforations for air flow.
6. 10mm Base slot mounted.
7. The total height is 37 cm (base 31 cm plus cover of 6cm).
8. Interior depth of base - 28 cm.
9. Depth of shoe storage 36,5 cm.
10. Manufactured in Spain.



Estructura exterior.



Esquinas de madera.



A suelo.



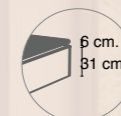
Estructura metálica.



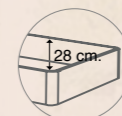
Tapa multiperforada



Suelo aglomerado



Altura total



Capacidad interior



Prof. zapatero 36,5

MADE IN SPAIN

OPCIONES

1. Solo medidas especiales de largo, 15% extra a la medida superior.
2. Opción apertura motor=400 PUNTOS. Si el canapé es partido vertical, =500 PUNTOS.
3. Bisagra doble pistón.= 40 PUNTOS.
4. Tapa multilaminas con refuerzo dorsal =50 PUNTOS.
5. Borde en polipiel tapizado= 65 PUNTOS.
6. Partido vertical.

OPTIONS

1. Customized sizing is only available for the length, (increase of 15% on the superior size).
2. Motorised option to raise storage cover = 400 POINTS. If the storage cover is split vertically. = 500 POINTS.
3. Double piston hinge. = 40 POINTS.
4. Multi-laminated cover with dorsal reinforcement. = 50 POINTS.
5. Upholstered bed base. = 65 POINTS.
6. Vertically split.



Medidas especiales.



Apertura motor



Bisagra de doble pistón



Tapa multilaminas r. dorsal



Somier tapizado



Partido vertical.

Medidas estándar. / Standard measurements.

* En medidas especiales, aperturas laterales y canapés partidos el tubo de la estructura metálica de la tapa será 30 x 30 mm.
* In special measurements, the metal frame tube of the cover will be 30 x 30 mm.



HORMA



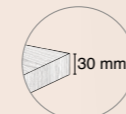
NILO

Canapé

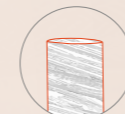
NILO

CARACTERÍSTICAS Y ESTRUCTURA

1. Estructura exterior fabricada en tablero de melamina con un grosor de 30mm.
2. Esquinas de madera.
3. Al suelo por defecto.
4. La estructura metálica de la tapa cuenta con tres barras verticales y una horizontal en tubo de 40x30mm y está tapizada en tejido antideslizante.
5. Tapa multiperforada con aireadores.
6. Suelo de 10mm de grosor montado atornillado por debajo.
7. Altura total 37cm (cajon 31 + tapa 6).
8. Capacidad interior 30cm.
9. Un uñero incrustado en la piecera para 90 y 105 y dos a partir de 135.
10. Fabricado en España.



Estructura exterior.



Esquinas de madera.



A suelo.



Estructura metálica.



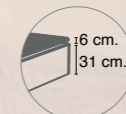
Tapa multiperforada



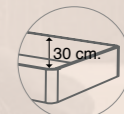
Uñeros incrustados



Suelo aglomerado



Altura total



Capacidad interior

MADE IN SPAIN

CHARACTERISTICS AND STRUCTURE

1. Exterior structure manufactured in 30mm thick melamine board.
2. Wood corners.
3. Floor level by defect.
4. The metal structure of the storage cover has three vertical and one horizontal bars made in 40mm x 30mm metal tube and is covered in non-slip fabric.
5. The storage cover has multiple perforations for air flow.
6. 10mm Base screw-attached from below.
7. The total height is 37 cm (base 31 cm plus cover of 6 cm).
8. Interior depth of base - 30 cm.
9. Hand hold cut from the footboard of the bed for 90 and 105 and two for 135 and above.
10. Manufactured in Spain.

OPCIONES

1. Apertura lateral en las medidas 80-90-105-135-150.
2. Medidas especiales, incremento de 15% sobre la medida superior.
3. Opción apertura motor=400 PUNTOS. Si el canapé es partido vertical=500 PUNTOS.
4. Bisagra doble pistón.=40 PUNTOS.
5. Tapa multiláminas con refuerzo dorsal. =50 PUNTOS (sólo medidas estándar).
6. Borde en polipiel tapizado= 65 PUNTOS.
7. Tapa partido horizontal= +120 PUNTOS sobre la tarifa normal (135, 150, 160).
8. Partido vertical.



Apertura lateral.



Medidas especiales.



Apertura motore.



Bisagra de doble pistón



Tapa multiláminas r. dorsal



Somier tapizado



Partido horizontal.



Partido vertical.

OPTIONS

1. Side opening in the 80-90-105-135-150 cm widths.
2. Customized sizing is available, increase of 15% on the superior size.
3. Motorised option to raise storage cover = 400 POINTS. If the storage cover is split vertically.= 500 POINTS.
4. Double piston hinge. = 40 POINTS.
5. Multi-laminated cover with dorsal reinforcement. = 50 POINTS (only standard size).
6. Upholstered bed base. = 65 POINTS.
7. Horizontal separation. = +120 POINTS on standard rate (135, 150, 160).
8. Vertical split.

Medidas estándar. / Standard measurements.

* En medidas especiales, aperturas laterales y canapés partidos el tubo de la estructura metálica de la tapa será 30 x 30 mm.
* In special measurements, the metal frame tube of the cover will be 30 x 30 mm.



NILO



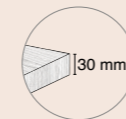
OKKO

Canapé

OKKO

CARACTERÍSTICAS Y ESTRUCTURA

1. Estructura exterior fabricada en tablero de melamina con un grosor de 30mm.
2. Esquinas DM.
3. Al suelo por defecto.
4. Tapa con dos barras centrales en tubo de 40x30 a partir de 135 y tiradores de madera (3D Beige o Blanco).
5. Suelo de 3,5mm de grosor montado atornillado a los tableros.
6. Altura total 35cm.
7. Capacidad interior 28 cm.
8. Fabricado en España.



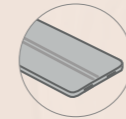
Estructura exterior.



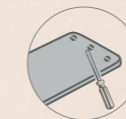
Esquinas DM



A suelo.



Barras centrales



A suelo.



Altura total



Capacidad interior



MADE IN SPAIN

CHARACTERISTICS AND STRUCTURE

1. Exterior structure manufactured in 30mm thick melamine board.
2. Corners made of DM.
3. Base to floor by default.
4. Cover with two central bars made in 40mm x 30mm metal tube from 135 and with wood handles.
5. 3.5mm thick base screw-mounted to the boards.
6. The total height is 35 cm.
7. Interior depth of base - 28 cm.
8. Manufactured in Spain.

OPCIONES

1. Canapés estandar en medidas 90x190- 135x190- 150x190.



Medidas standar.

Si es con cajones se necesita un kit, cuyo suplemento son 165 puntos.
 Altura interior del cajón: 13,7cm.
 Profundidad: 45cm.
 Ancho: 61cm.


OPTIONS

1. Standard Base in the following measurements: 90 x 190, 135 x 190, 150 x 190.

If drawers are to be fitted to the base then a kit is required, with a supplement of 165 points.
 Interior height of the drawer: 13.7 cm.
 Depth: 45 cm.
 Width: 61 cm.

TARIFA NORMAL


	90	135	150
190	360	380	390




Blanco



Indio



Cambrian



Roble



Cashmir





OKKO



TILO

Canapé cajonera

TILO

CARACTERÍSTICAS Y ESTRUCTURA

1. Estructura exterior fabricada en tablero de melamina con un grosor de 30mm.
2. Esquinas de madera.
3. Al suelo por defecto.
4. La estructura metálica de la tapa cuenta con tres barras verticales y una horizontal en tubo de 40x30mm y está tapizada en tejido antideslizante.
5. Tapa multiperforada con aireadores.
6. Suelo de 10mm de grosor montado sobre ranura en los tableros.
7. Altura total 37cm (cajon 31 + tapa 6).
8. Capacidad interior 28cm.
9. Canapé con cajones frontales. El ancho de los cajones varía en función de la medida del canapé.
10. 90-105 1 cajón. A partir de 135, 2 cajones.
11. Tiradores insertados en el frente para evitar golpes al subir o bajar de la cama.
12. Ruedas al suelo antirayadura. Los cajones van sin guías directamente al suelo.
13. Profundidad interior del cajon: 25,5 cm.
14. Fabricado en España.

CHARACTERISTICS AND STRUCTURE

1. Exterior structure manufactured in 30mm thick melamine board.
2. Wood corners.
3. Floor level by defect.
4. The metal structure of the storage cover has three vertical and one horizontal bars made in 40mm x 30mm metal tube and is covered in non-slip fabric.
5. The storage cover has multiple perforations for air flow.
6. The base is made of 10mm thick chipboard which has been slot mounted.
7. The total height is 37 cm (storage base 31 cm plus storage cover of 6cm).
8. Interior depth of base - 28 cm.
9. Storage frame with front drawers. The width of the drawers varies according to the measurement of the bed frame.
10. 90-105 width, one drawer. From 135 width , two drawers.
11. The drawers handles are flush with the drawer fronts to avoid injury when getting into or out of bed.
12. Anti-scratch wheels to the floor, the drawers do not run on drawer slides, they run directly on the floor surface.
13. Interior depth of the drawer - 25.5 cm.
14. Manufactured in Spain.



OPCIONES

1. Solo medidas especiales de largo, 15% extra a la medida superior.
2. Opción apertura motor= 400 puntos. Si es partido= 500 PUNTOS.
3. Bisagra doble pistón.=40 PUNTOS.
4. Tapa multiláminas con refuerzo dorsal =50 PUNTOS. (sólo medidas estándar).
5. Borde en polipiel tapizado= 65 PUNTOS.
6. Tapa partida horizontal= 120 PUNTOS sobre la tarifa normal. (135, 150, 160).
7. Partido vertical.

OPTIONS

1. Customized sizing is only available for the length, (increase of 15% on the superior size).
2. Motorised option to raise storage cover = 400 POINTS. If the storage cover is split vertically. = 500 POINTS.
3. Double piston hinge. = 40 POINTS.
4. Multi-laminated cover with dorsal reinforcement. = 50 POINTS (only standard size).
5. Upholstered bed base. = 65 POINTS.
6. Horizontal separation. = +120 POINTS on standard rate. (135, 150, 160).
7. Vertically split.



Medidas estándar. / Standard measurements.

* En medidas especiales, aperturas laterales y canapés partidos el tubo de la estructura metálica de la tapa será 30 x 30 mm.
* In special measurements, the metal frame tube of the cover will be 30 x 30 mm.



TILO



TILO lateral

Canapé cajonera

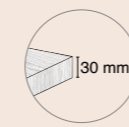
TILO lateral

CARACTERÍSTICAS Y ESTRUCTURA


1. Estructura exterior fabricada en tablero de melamina con un grosor de 30mm.
2. Esquinas de madera.
3. Al suelo por defecto.
4. La estructura metálica de la tapa cuenta con tres barras verticales y una horizontal en tubo de 40x30mm y está tapizada en tejido antideslizante.
5. Tapa multiperforada con aireadores.
6. Canapé con cajones laterales (uno a cada lado). Los cajones siempre tendrán la misma medida (ancho 67 y capacidad interior 60(anchura)x40(profundidad)x25,5(altura).
7. Ruedas al suelo antirayadura, los cajones van sin guías.
8. Tiradores insertados en el frente para evitar golpes al subir o bajar de la cama.
9. Suelo de 10mm de grosor montado sobre ranura en los tableros.
10. Altura total 37cm (cajon 31 + tapa 6).
11. Capacidad interior 28cm.
12. Fabricado en España.

CHARACTERISTICS AND STRUCTURE

1. Exterior structure manufactured in 30mm thick melamine board.
2. Square corners.
3. Floor level by defect .
4. The metal structure of the storage cover has three vertical and one horizontal bars made in 40mm x 30mm metal tube and is covered in non-slip fabric.
5. The storage cover has multiple perforations for air flow.
6. Storage frame with one drawer on each side. The drawers all have the same dimensions (67 cm wide and interior measurements of 60 cm wide, 40 cm depth, and 25.5 cm height).
7. Anti-scratch wheels, the drawers do not run on drawer slides.
8. The drawers handles are flush with the drawer fronts to avoid injury when getting into or out of bed.
9. The base is made of 10mm thick chipboard which has been slot mounted.
10. The total height is 37 cm (storage base 31 cm plus storage cover of 6cm).
11. Interior height of the storage base is 28 cm.
12. Manufactured in Spain.



Estructura exterior.



Esquinas de madera.



A suelo.



Estructura metálica.



Tapa multiperforada



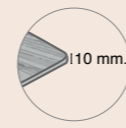
Cajonera laterales



Ruedas antirayadura



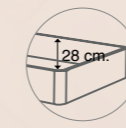
Tiradores integrados



Suelo aglomerado



Altura total



Capacidad interior



MADE IN SPAIN

OPCIONES

1. Solo medidas especiales de ancho, 15% extra a la medida superior.
2. Opción apertura motor= 400 puntos. Si es partido= 500 PUNTOS.
3. Bisagra doble pistón.=40 PUNTOS.
4. Tapa multiláminas con refuerzo dorsal =50 PUNTOS. (sólo medidas estándar).
5. Borde en polipiel tapizado= 65 PUNTOS.
6. Partido vertical.




Medidas especiales.



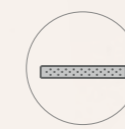
Apertura motore.



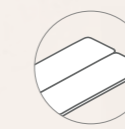
Bisagra de doble pistón



Tapa multiláminas r. dorsal



Somier tapizado.



Partido vertical.

OPTIONS

1. Customized sizing is only available for the length, (increase of 15% on the superior size).
2. Motorised option to raise storage cover = 400 POINTS. If the storage cover is split vertically. = 500 POINTS.
3. Double piston hinge. = 40 POINTS.
4. Multi-laminated cover with dorsal reinforcement. = 50 POINTS (only standard size).
5. Upholstered bed base. = 65 POINTS.
6. Vertically split.



Medidas estándar. / Standard measurements.

* En medidas especiales, aperturas laterales y canapés partidos el tubo de la estructura metálica de la tapa será 30 x 30 mm.
* In special measurements, the metal frame tube of the cover will be 30 x 30 mm.



TILO lateral

YATA

Canapé



CARACTERÍSTICAS Y ESTRUCTURA

1. Estructura exterior fabricada en tablero de melamina con un grosor de 30mm.
2. Esquinas de madera.
3. Puede ir al suelo o con patas.
4. La estructura metálica de la tapa cuenta con tres barras verticales y una horizontal en tubo de 40x30mm y está tapizada en tejido antideslizante.
5. Tapa multiperforada con aireadores.
6. Suelo de aglomerado de 10mm de grosor montado sobre ranura en los tableros.
7. Altura total 37cm (cajon 31 + tapa 6).
8. Capacidad interior 28cm.
9. Fabricado en España.



Estructura exterior.



Esquinas de madera.



A suelo o con patas.



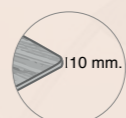
Estructura metálica.



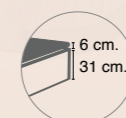
Tejido antideslizante.



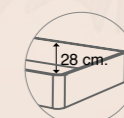
Tapa multiperforada



Suelo aglomerado



Altura total



Capacidad interior

MADE IN SPAIN

CHARACTERISTICS AND STRUCTURE

1. Exterior structure manufactured in 30mm thick melamine board.
2. Wood corners and handles.
3. This structure can lie directly on the floor surface or be mounted on legs.
4. The metal structure of the storage cover has three vertical and one horizontal bars made in 40mm x 30mm metal tube and is covered in non-slip fabric.
5. The storage cover has multiple perforations for air flow.
6. The base is made of 10mm thick chipboard which has been slot mounted.
7. The total height is 37 cm (storage base 31 cm plus storage cover of 6cm).
8. Interior height of the storage base is 28 cm.
9. Manufactured in Spain.

OPCIONES

1. Pata alta con hueco de hasta 9cm, perfecto para robot de limpieza. Tener en cuenta que sube también la altura del canapé.= 30 PUNTOS.
2. Tapa articulada para canapé crono.
3. Cantoneras cuadradas para canapé pandora.= 30 PUNTOS.
4. Apertura lateral en las medidas 80-90-105-135-150.= 30 PUNTOS.
5. Sistema de desplazamiento =80 PUNTOS.Si el canapé es partido vertical o apertura lateral, deberá llevar dos sistemas.
6. Medidas especiales, incremento del 15% sobre la medida superior.
7. Se puede reducir la altura del canapé restando capacidad, con su correspondiente incremento de un 15%.
8. Opción apertura motor= 400 puntos. Si es partido= 500 PUNTOS.
9. Bisagra doble pistón=40 PUNTOS.
10. Tapa multiláminas con refuerzo dorsal.=50 PUNTOS (sólo medidas estándar).
11. Borde en polipiel tapizado.= 65 PUNTOS.
12. Tapa partida horizontal.= +120PUNTOS en medidas estandar (135, 150, 160).
13. Partido vertical.



Hueco hasta 9 cm. Robot limpieza.



Cantoneras cuadradas.



Apertura lateral.



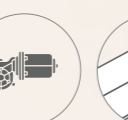
Sistema de desplazamiento.



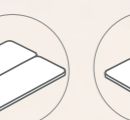
Medidas especiales.



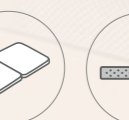
Reducción de altura.



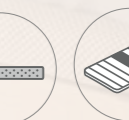
Apertura motore.



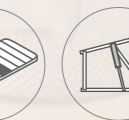
Partido vertical.



Partido horizontal.



Somier tapizado.




Tapa multiláminas r. dorsal



Bisagra de doble pistón

OPTIONS

1. Tall bed leg which gives at least 9cm separation from the floor, perfect if using a robot cleaner. Consider this will also raise the total height of the bed structure. = 30 POINTS.
2. Hinged lid for Chrono ottoman bed.
3. Square corners for the Pandora bed. = 30 POINTS.
4. Side opening in the 80-90-105-135-150 cm widths. = 30 POINTS.
5. Displacement system = 80 POINTS.
6. Customized sizing, increase of 15% on the superior size.
7. The height of the storage area can be reduced, with the corresponding increase of 15% in the price.
8. Motorised option to raise storage cover = 400 POINTS. If the storage cover is split vertically. = 500 POINTS.
9. Double piston hinge. = 40 POINTS.
10. Multi-laminated cover with dorsal reinforcement. = 50 POINTS (only standard size).
11. Upholstered bed base. = 65 POINTS.
12. Horizontal separation. = +120 POINTS on standard rate. (135, 150, 160).
13. Vertical split.



Medidas estándar. / Standard measurements.



* En medidas especiales, aperturas laterales y canapés partidos el tubo de la estructura metálica de la tapa será 30 x 30 mm.
* In special measurements, the metal frame tube of the cover will be 30 x 30 mm.

CABECEROS





Pandora



Pata Alta

YATA

OVAL

90+11 135+11 150+11

ALTURA
61 170 185 195

FONDO 1,9 cm

* Grosor moldura 2 cm.



ROMA

90+11 135+11 150+11

ALTURA
120 150 165 175

FONDO 3,8 cm



BERLIN

90+11 135+11 150+11

ALTURA
120 105 120 130

FONDO 1,9 cm



CARACTERÍSTICAS Y ESTRUCTURA

1. Interior en madera de pino y tablero de 10mm.
2. Acolchado liso.
3. Medidas especiales +15% de la medida superior.
4. Con patas (140cm) o sin patas (110cm). Estas medidas pueden ser modificadas a gusto del cliente.
5. La pata cuenta con un rebaje para salvar el rodapié.
6. Para pedidos inferiores a 400 puntos, añadir 40 puntos de portes.
7. Opción tapizado en tela, terciopelo y polipiel, todas con precio unificado.
8. Grosor entorno a 12cm.

CHARACTERISTICS AND STRUCTURE

1. tructure of pine and 10mm board.
2. Upholstered with kerchief corners over rectangular headboard
3. For customized sizes, price based on the size above that ordered.
4. With legs (130cm) or without legs (110cm and 70cm). These measurements can be modified according to customer preference at no extra cost as long as it involves reducing the measurements.
5. The leg has a cut out in order to accommodate the baseboard.
6. For orders below 400 points, add 40 points for shipping.
7. Option to upholster in fabric, velvet, and faux leather, all priced uniformly.
8. Thickness around 12cm.

ODIN

Acolchado formando cuadros.

Upholstered in a squared quilted pattern.

	90+5	105+5	135+5	150+5	160+5	180+5
110	201	201	217	221	226	244
140	239	239	255	259	264	284



ABRIL

Acolchado formando rombos los botones.

Upholstered in a diamond pattern with buttons.

90+5 105+5 135+5 150+5 160+5 180+5





LIA

Acolchado con forma de semicírculo en la parte superior.

Upholstered shaped headboard.

SIRA

Acolchado liso, cabezal con forma de saco.

Upholstered with kerchief corners over rectangular headboard





DALIA

Acolchado con botones en el perímetro del cabezal.

Upholstered with a studded perimeter of the headboard.

VENUS

Acolchado formando rayas horizontales. Opción rayas verticales 25% más.

Upholstered in horizontal bands across upper half of the headboard. Vertical stripes option at 25% extra cost.





NOA

Acolchado con marco perimetral.

Upholstered headboard with an upholstered perimeter frame, corners with a 45° fold.

GRETA

Acolchado formando marco perimetral. Lleva tachuelas en la zona del marco.

Upholstered headboard with an upholstered perimeter frame. Features studs in the framing the central panel.





LENA

Acolchado con marco exterior formando cuadros y rombos.


Central upholstered headboard horizontally divided, the upper section has stitching forming diamond shaped sections, contrasting with plain lower section. The headboard has an upholstered perimeter frame.



GINEBRA

Acolchado con raya divisoria.

Upholstered with a central vertical dividing stripe.



BASE TAPIZADA



fabricantes en madera

BASE TAPIZADA

CARACTERÍSTICAS Y ESTRUCTURA

1. Estructura metálica de 5 travesaños transversales tapizada en tejido 3D.
2. Base con aireadores.
3. Patas de madera de haya de 6,3 de grosor y 25cm de altura incluidos en el precio. Todas las medidas se sirven con 6 patas.
4. Opción pedido base sin patas, descontar 22 puntos.
5. Medidas especiales 15% más sobre la medida superior.
6. Para bases partidas, tomar el precio de dos individuales y sumar un 10% extra. Las bases partidas se unen mediante dos pletinas, quedando la parte central totalmente recta y curva en la parte de fuera.



Estructura metálica tap 3D.



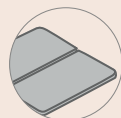
Base con aireadores.



Patatas madera haya.



Medidas especiales.




Bases tap. partidas.

CHARACTERISTICS AND STRUCTURE

1. Metallic structure has three vertical and one horizontal cross-boards made in 40mm x 30mm metal tube.
2. The cover has perforations for air flow.
3. Beechwood legs 6.3 wide and 25 cm tall included in the price. All measurements are supplied with 6 legs.
4. Option to order base without legs, discount 22 points.
5. Customized sizing is available, increase of 15% on the superior size.
6. For separated bases, take the price of two individual bases and add 10% extra. The separated bases are joined using two platens, so that the central part is totally straight and the outer part is curved.



COLORES PATAS:



Blanco



Natural



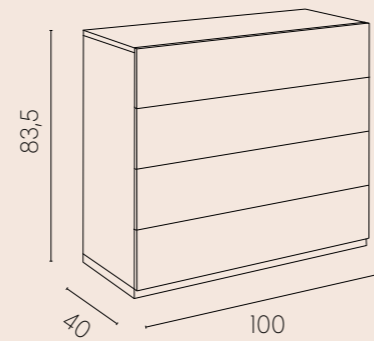
Cerezo



Wengué




Cómoda



*Los módulos pueden ir con patas (opcional)



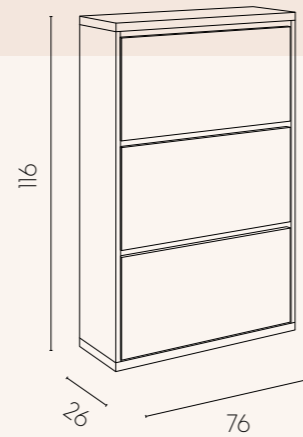
Sinfonier



*Los módulos pueden ir con patas (opcional)



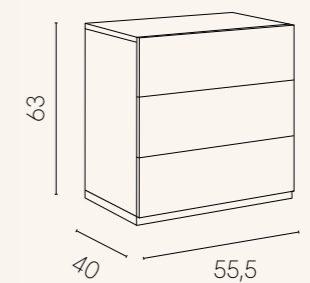
Zapatero



*Los módulos pueden ir con patas (opcional)



Mesita



*Los módulos pueden ir con patas (opcional)

MOBILIARIO





INBOX

Canapé

INBOX

CARACTERÍSTICAS Y ESTRUCTURA

1. Canapé con tapa embutida.
2. Estructura exterior fabricada en tablero de melamina con un grosor de 30mm.
3. Esquinas de madera.
4. Canapé al suelo.
5. La estructura metálica de la tapa cuenta con tres barras verticales y una horizontal en tubo de 30x30mm y está tapizada en tejido antideslizante.
6. Tapa multiperforada con aireadores.
7. Suelo de 10mm de grosor atornillado.
8. Altura total 37cm.
9. Capacidad interior 30m.
10. Fabricado en España.

CHARACTERISTICS AND STRUCTURE

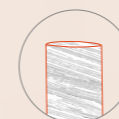
1. Canopy with built-in lid.
2. - Exterior structure made of 30mm thick melamine board.
3. - Wooden corners.
4. - Canopy flush to the floor.
5. - The metal structure of the storage cover has three vertical bars and one horizontal bar made in 30x30mm tube, and it is upholstered in non-slip fabric.
6. - Multi-perforated lid with air vents.
7. - 10mm thick screwed base.
8. - Total height 37cm.
9. - Interior capacity 30m.
10. - Made in Spain.



Tapa embutida



Estructura exterior.



Esquinas de madera.



A suelo.



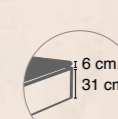
Estructura metálica.



Tapa multiperforada



Suelo aglomerado



Altura total



Capacidad interior



OPCIONES

1. Opción apertura motor= 400 puntos. Si es partido= 500 PUNTOS.
2. Bisagra doble pistón= 40 puntos.



Bisagra de doble pistón



Apertura motore.

OPTIONS

1. - Motorized opening option = 400 points. If it is split = 500 POINTS.
2. - Double-piston hinge = 40 points.



INBOX

MARA

MARA

Cama cajonera

CARACTERÍSTICAS Y ESTRUCTURA

1. Estructura exterior fabricada en tablero de melamina con un grosor de 30mm.
2. Esquinas de madera.
3. Al suelo por defecto
4. No tiene tapa convencional. Tapa 16 DM tapizada en 3D transpirable a juego. Dispone de varias tapas individuales, dos de las cuales se pueden retirar para acceder al hueco útil en la parte del cabecero y la parte central.
5. Altura de la cama 31cm.
6. Cajones laterales con capacidad interior de 55x58x25,5cm que permiten tener mesita de noche junto a ellos sin interrumpir la trayectoria del cajón.
7. Tiradores insertados en el frente para evitar golpes al subir o bajar de la cama.
8. Acceso a huecos interiores. Estos huecos interiores llevan fondos dejados caer sobre el suelo.
9. Hueco para la mesita. 200- 57 190- 47 180- 37.
10. Se puede hacer a partir de 135.
11. Medidas especiales +15%.
12. Cajones con ruedas antirayadura al suelo, no tienen guías.
13. En caso de hacer ondas el suelo, puede afectar a la altura de los cajones así como del canapé.
14. No se puede modificar la capacidad ni reducir la altura.
15. Fabricado en España.

CHARACTERISTICS AND STRUCTURE

1. Exterior structure manufactured in 30mm thick melamine board.
2. Wood corners.
3. Floor level by defect .
4. Does not have a conventional cover. Cover is 16 DM upholstered in matching 3D transpirable fabric. There are various individual covers, two of which can be removed to access the useful space at the headboard and in the centre.
5. Height of the bed 31cm.
6. Side drawers with interior measurements of 55 x 58 x 25.5 cm which allow the positioning of side tables without interfering with drawer access.
7. The drawers handles are flush with the drawer fronts to avoid injury when getting into or out of bed.
8. Access to interior areas. The interior areas have the base resting on the floor surface.
9. Space for side table 200 - 57, 190 - 47, 180 - 37.
10. Can be manufactured from 135 cm width.
11. Customized sizing is available increase of 15%.
12. Drawers do not run on drawer slides, they run on anti-scratch wheels directly on the floor surface.
13. If the floor is uneven, this may affect the height of the drawers and the bed frame.
14. The capacity cannot be modified nor the height reduced.
15. Manufactured in Spain.



Estructura exterior.



Altura total



A suelo.



Esquinas de madera.



Cajonera laterales



Tiradores integrados



Ruedas antirayadura



MADE IN SPAIN





MARA

LEVO

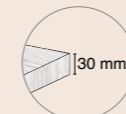
Canapé



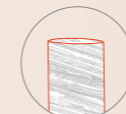
LEVO

CARACTERÍSTICAS Y ESTRUCTURA

1. Estructura exterior fabricada en tablero de melamina con un grosor de 30mm.
2. Esquinas de madera.
3. Canape con patas, espacio entre el canapé y el suelo de 12,5cm.
4. Una pata de refuerzo debajo de cada fondo.(fondo en dos mitades).
5. La estructura metálica de la tapa cuenta con tres barras verticales y una horizontal en tubo de 40x30mm y está tapizada en tejido antideslizante.
6. Tapa multiperforada con aireadores.
7. Suelo de 10mm de grosor montado sobre ranura en los tableros.
8. Altura total 40,5cm (cajon 22 + tapa 6 + patas 12,5).
9. Capacidad interior 21 cm.
10. Fabricado en España.



Estructura exterior.



Esquinas de madera.



Huevo hasta 12 cm.
Robot limpieza.



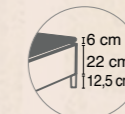
Estructura metálica.



Tapa multiperforada



Suelo aglomerado
10 mm.



Altura total



Capacidad interior

MADE IN SPAIN

CHARACTERISTICS AND STRUCTURE

1. Exterior structure manufactured in 30mm thick melamine board.
2. Wood corners.
3. Bed base with legs, space between the bed base and the floor is 12.5cm.
4. Extra leg for reinforcement below the multi-laminated cover.
5. The metal structure of the storage cover has three vertical and one horizontal bars made in 40mm x 30mm metal tube and is covered in non-slip fabric.
6. The storage cover has multiple perforations for air flow.
7. 10mm Base slot mounted.
8. The total height is 40,5 cm (base 22 cm plus cover of 6 cm plus 12,5 cm legs).
9. Interior depth of base - 21 cm.
10. Manufactured in Spain.

OPCIONES

1. Medidas especiales, incremento del 15% sobre la medida superior.
2. Posibilidad de reducir altura cortando las patas (sin coste) o reduciendo la capacidad del cajon (+15%).
3. Opción apertura motor. 400 puntos. Si es partido =500 PUNTOS.
4. Bisagra doble pistón. 40 puntos.
5. Borde en polipiel tapizado= 65 PUNTOS.
6. Tapa partido horizontal =+ 120 PUNTOS sobre la tarifa normal (135, 150, 160).
7. Partido vertical.



Medidas especiales.



reducción altura pata.



Apertura motor



Bisagra de doble pistón



Somier tapizado



Partido horizontal.



Partido vertical.

OPTIONS

1. Customized sizing is available, increase of 15% on the superior size.
2. Possibility of reducing the height of the bed by cutting the legs (no cost) or reducing the capacity of the bed storage (+15%).
3. Motorised option to raise storage cover = 400 PUNTOS. If the storage cover is split vertically. = 500 PUNTOS.
4. Double piston hinge. = 40 PUNTOS.
5. Upholstered bed base. = 65 PUNTOS.
6. Horizontal separation. = +120 PUNTOS on standard rate.
7. Vertical split.


Medidas estándar. / Standard measurements.

* En medidas especiales, aperturas laterales y canapés partidos el tubo de la estructura metálica de la tapa será 30 x 30 mm.
* In special measurements, the metal frame tube of the cover will be 30 x 30 mm.



LEVO

ACABADOS TIRADORES



Crema



Wengué



Blanco



Gris

COMBINACIONES POR DEFECTO

COLOR ARTIC/VULCANO- TAPA GRIS- TIRADOR CENIZA
COLOR CAMBRIAN/TABACO/CEREZO/ROBLE- TAPA
BEIGE- TIRADOR CREMA
COLOR BLANCO/TAPA BLANCA- TIRADOR BLANCO
COLOR KASHMIR/TAPA BLANCA- TIRADOR BLANCO
COLOR INDIO/ TAPA VAINILLA- TIRADOR WENGUE

ACABADOS CANAPÉS



Vulcano



Cerezo



Tabaco



*Indio



*Cashmir



Blanco



Ártico



Cambrian



*Roble

* Los colores Indio, Cashmir y Roble sólo en modelo OKKO

ACCESORIOS

Canapé



TAPA MULTILAMINA
MULTILAYER BED SLAT

OPCIONES DE TAPA

Estructura metálica con tres travesaños verticales y uno horizontal en tubo 40x30.

Tapa en 3D antideslizante en color choco, blanco, negro, beige y gris oscuro.

Fabricada en tablero de 8mm con estructura metálica de 40x30. Sujeción a la estructura metálica del tablero de la tapa mediante clavado y pegado empleando un polímero para evitar los molestos ruidos de la tapa.

Tiradores de madera de haya. Uno para 90-105 y dos a partir de 135.(excepto en el modelo Nilo que no lleva tiradores).

Tapa con aireadores y cuatro huecos de ventilación.

INFO

Pistones de 700N para medidas pequeñas hasta 90. 4 pistones de 700N en canapes partidos.

Pistones de 1000N para la medida de 105.

Pistones de 1150N para la medida de 135.

Pistones de 1250N para la medida de 150.

Pistones de 1400N para la medida 160.

Se deberá informar a la hora de hacer el pedido si el colchón es pesado. De no ser así, no será considerado incidencia el hecho de necesitar pistones con mayor potencia de la enviada.

COVER OPTIONS

The metal structure of the storage cover has three vertical and one horizontal bars made in 40mm x 30mm metal tube and is covered in non-slip fabric.

The storage cover has multiple perforations for air flow.

Handles cut from the footboard of the bed for 90 and 105 and two for 135 and above.

INFO

700N pistons for small sizes up to 90. 4 pistons of 700N in split bases.

1000N pistons for the size of 105.

1150N pistons for the size of 135.

1250N pistons for the size of 150.0

1400N pistons for the size of 160.

It should be informed at the time of placing the order if the mattress is heavy. If not, the need for pistons with greater power than the ones sent will not be considered an issue.

