





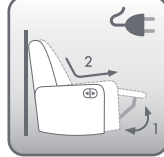


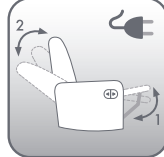





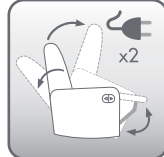


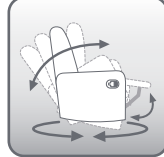


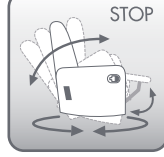


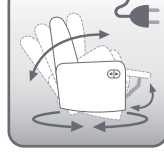




Muebles Hidalgo Interiorismo



modelo nube

OPCIONES:

	Tela Cliente	Serie 1	Serie 3	Serie 5	S. Especial	Piel	ACTIVADORES DISPONIBLES	
 Relax Palanca	653	748	832	902	1055	-	 Palanca	 Sistema Americano (+35 pts.)
 Relax Motor* Reclinable 2 tiempos	851	953	1014	1077	1314	-	 Botonera Integrada 1 Motor	 Mando con Cable 1 Motor
 Relax Motor* Reclinable 2 tiempos gravedad cero	926	1029	1089	1152	1389	-	 Botonera Integrada 1 Motor	 Mando con Cable 1 Motor
 Relax Elevador 1 Motor*	952	1092	1127	1289	1550	-	 Botonera Integrada 1 Motor	 Mando con Cable 1 Motor
 Relax Elevador 2 Motores*	1105	1249	1309	1438	1596	-	 Botonera integrada 2 Motores	 Mando con cable 2 Motores
 Relax Giratoria Balancín Palanca	800	897	945	1013	1250	-	 Palanca	 Sistema Americano (+35 pts.)
 Relax Giratoria Balancín Palanca con Freno	861	931	982	1043	1280	-	 Palanca	 Sistema Americano (+35 pts.)
 Relax Giratoria Balancín Motor* Reclinable	1201	1304	1357	1472	1706	-	 Botonera Integrada 1 Motor	 Mando con Cable 1 Motor



*Modelo con motor: opción **sin cables** alimentado por **Batería Inteligente "smart"** recargable, con incremento de 182 puntos. (1 batería sirve para 2 motores).



*Modelo con motor: Sistema de conexión **Cable Único** de serie.

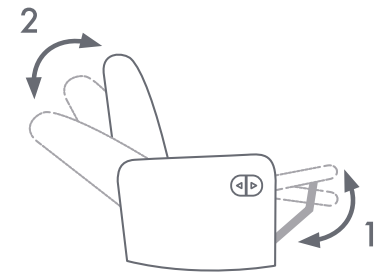
Consumo de metros: (Ancho 1,40 m.) Liso: 6,3 m. • Combinado manta: 2,85 m. • Combinado base: 3,45 m.
Precio tapicerías: (Puntos/metro) Serie1: 26 pts. • Serie3: 38 pts. • Serie5: 57 pts. • S.Especial: 77 pts.
 En el caso de tejidos con rayas verticales o cuadros, el precio se verá incrementado un 15% en la manta, y un 20% si es tapizado completo.



modelo nube

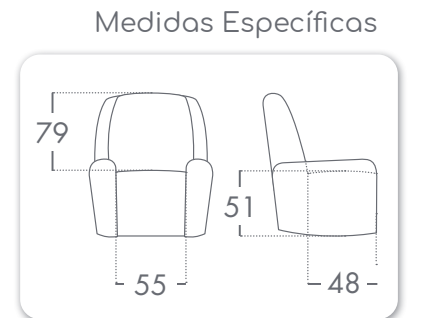
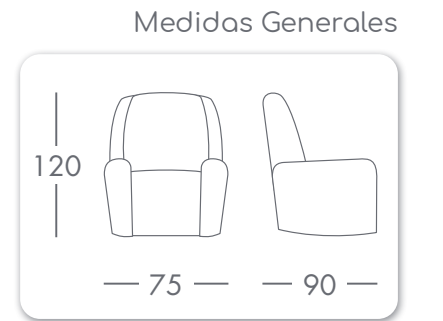


modelo nube



Motor 2 tiempos:

Para tener los pies en reposo, no necesitamos dos motores, ya que nuestro motor de 2 tiempos, sube primero el reposapiés y después reclina el respaldo.



*opción + 2 cm.
- 2 cm.

(Al tratarse de gomas fibras y materiales blandos, las medidas siempre son aproximadas)




Cabecero "TV" ergonómico

* Relax motor reclinable 2 tiempos gravedad cero



* Botonera metálica integrada



* Conexión cable único



TE SIENTA BIEN



modelo
Confort

OPCIONES:	Tela Cliente	Serie 1	Serie 3	Serie 5	S. Especial	Piel	ACTIVADORES DISPONIBLES
Relax Palanca	760	810	894	964	1117	-	Palanca Sistema Americano (+35 pts.) Pie Extendido (+62 pts.)
Relax Motor* Reclinable	958	1015	1076	1139	1376	-	Botonera Integrada 1 Motor Mando con Cable 1 Motor Pie Extendido (+62 pts.)
Relax Elevador 1 Motor*	1059	1154	1189	1351	1612	-	Botonera Integrada 1 Motor Mando con Cable 1 Motor Pie Extendido (+62 pts.)
Relax Elevador 2 Motores*	1212	1311	1371	1500	1658	-	Botonera integrada 2 Motores Mando con cable 2 Motores **Opción de incluir Bandeja Dual abatible, con un incremento de 100 puntos.
Relax Giratoria Balancin Palanca	907	959	1007	1075	1312	-	Palanca Sistema Americano (+35 pts.) smart
Relax Giratoria Balancin Palanca con Freno	968	993	1044	1105	1342	-	Palanca Sistema Americano (+35 pts.)
Relax Giratoria Balancin Motor* Reclinable	1308	1366	1419	1534	1768	-	Botonera Integrada 1 Motor Mando con Cable 1 Motor

Consumo de metros: (Ancho 1,40 m.) Liso: 6,3 m. ■ Combinado manta: 2,85 m. ■ Combinado base: 3,45 m.
 En el caso de tejidos con **rayas verticales**, el precio será incrementado un 15% en manta y un 20% en tapizado completo.

*En el caso de los modelos **Relax Motor**, se puede elegir la opción de motor **sin cables** alimentado por **Batería Inteligente "smart"** recargable, con un incremento de 182 puntos. (1 batería sirve para 2 motores).



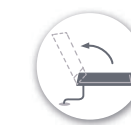
modelo
Confort



*Sistema TV
(Cabezal Ergonómico)



Cabezal Ergonómico



Bandeja Dual Abatible



* Sistema de sentada **Kcómodo®**

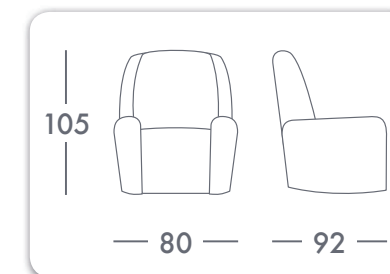
*Modelo Disponible en:



Tela



Piel Sintética











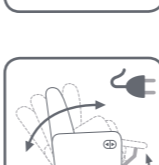



Medidas específicas

De suelo a asiento 0,48 mts
De asiento a cabezal 0,70 mts
Sentada interior 0,49 mts
Fondo de sentada 0,47 mts



Opción pie extendido



OPCIONES:	Tela Cliente	Serie 1	Serie 3	Serie 5	S. Especial	Piel	ACTIVADORES DISPONIBLES
 Relax Palanca	698	748	832	902	1055	-	 Palanca  Sistema Americano (+35 pts.)
 Relax Motor* Reclinable	896	953	1014	1077	1314	-	 Botonera Integrada 1 Motor  Mando con Cable 1 Motor
 Relax Elevador 1 Motor*	997	1092	1127	1289	1550	-	 Botonera Integrada 1 Motor  Mando con Cable 1 Motor
 Relax Elevador 2 Motores*	1150	1249	1309	1438	1596	-	 Botonera integrada 2 Motores  Mando con cable 2 Motores
 Relax Giratoria Balancin Palanca	845	897	945	1013	1250	-	 Palanca  Sistema Americano (+35 pts.)
 Relax Giratoria Balancin Palanca con Freno	906	931	982	1043	1280	-	 Palanca  Sistema Americano (+35 pts.)
 Relax Giratoria Balancin Motor* Reclinable	1246	1304	1357	1472	1706	-	 Botonera Integrada 1 Motor  Mando con Cable 1 Motor
 Relax Palanca Sist. Desplazable	942	991	1045	1113	1275	-	 Palanca  Sistema Americano (+35 pts.)
 Relax Motor* Reclinable Sist. Desplazable	1151	1159	1194	1263	1534	-	 Botonera Integrada 1 Motor  Mando con Cable 1 Motor



*En el caso de los modelos **Relax Motor**, se puede elegir la opción de motor **sin cables** alimentado por **Batería Inteligente "smart"** recargable, con un incremento de 182 puntos. (1 batería sirve para 2 motores).



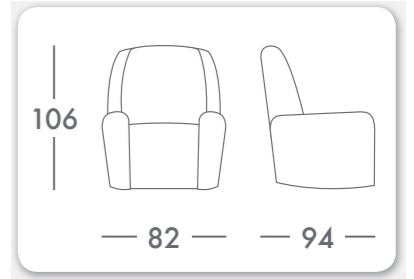
Consumo de metros: (Ancho 1,40 m.) Liso: 6,3 m. ■ Combinado manta: 2,85 m. ■ Combinado base: 3,45 m.

modelo
Boton



MEDIDAS ESPECÍFICAS:

- De suelo a asiento: 50 cm aprox.
- De asiento a cabezal: 68 cm aprox.
- Sentada Interior: 70 cm aprox.
- Fondo de sentada: 45 cm aprox.



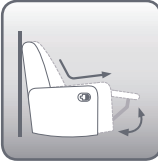


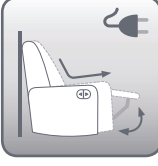








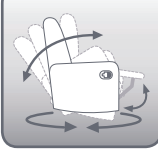





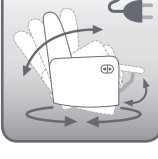


Conexión
Cable Único
de serie





modelo
Kler

OPCIONES:

	Tela Cliente	Serie 1	Serie 3	Serie 5	S. Especial	Piel	ACTIVADORES DISPONIBLES
 Relax Palanca	698	748	832	902	1055	1572	 Palanca  Sistema Americano (+35 pts.)
 Relax Motor* Reclinable	896	953	1014	1077	1314	1831	 Botonera Integrada 1 Motor  Mando con Cable 1 Motor
 Relax Elevador 1 Motor*	997	1092	1127	1289	1550	2067	 Botonera Integrada 1 Motor  Mando con Cable 1 Motor
 Relax Elevador 2 Motores*	1150	1249	1309	1438	1596	2113	 Botonera integrada 2 Motores  Mando con cable 2 Motores
 Relax Giratoria Balancín Palanca	845	897	945	1013	1250	1739	 Palanca  Sistema Americano (+35 pts.)
 Relax Giratoria Balancín Palanca con Freno	906	931	982	1043	1280	1789	 Palanca  Sistema Americano (+35 pts.)
 Relax Giratoria Balancín Motor* Reclinable	1246	1304	1357	1472	1706	2221	 Botonera Integrada 1 Motor  Mando con Cable 1 Motor

Consumo de metros: (Ancho 1,40 m.) Liso: 6,3 m. ■ Combinado manta: 2,85 m. ■ Combinado base: 3,45 m.



*En el caso de los modelos **Relax Motor**, se puede elegir la opción de motor **sin cables** alimentado por **Batería Inteligente "smart"** recargable, con un incremento de 182 puntos. (1 batería sirve para 2 motores).

modelo
kler


Tapridel.es®



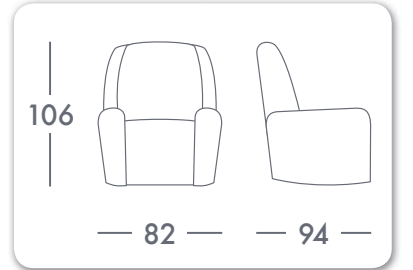
modelo
Kler



MEDIDAS ESPECIFICAS
de suelo a asiento: 0,48 mts aprox
de asiento a cabezal: 0,75 mts aprox
sentada interior: 0,47 mts aprox
fondo de sentada: 0,45 mts aprox



* Sistema de sentada **Kcómodo®**



*Modelo Disponible en:

- Tela
- Piel Sintética
- Piel

*Brazo acolchado y reforzado

*Respaldo con zona lumbar reforzada y ergonómica



modelo
Jack



OPCIONES:	Tela Cliente	Serie 1	Serie 3	Serie 5	S. Especial	Piel	ACTIVADORES DISPONIBLES
Relax Palanca	698	748	832	902	1055	-	Palanca Sistema Americano (+35 pts.)
Relax Motor* Reclinable	896	953	1014	1077	1314	-	Botonera Integrada 1 Motor Mando con Cable 1 Motor
Relax Elevador 1 Motor*	997	1092	1127	1289	1550	-	Botonera Integrada 1 Motor Mando con Cable 1 Motor
Relax Elevador 2 Motores*	1150	1249	1309	1438	1596	-	Botonera integrada 2 Motores Mando con cable 2 Motores
Relax Giratoria Balancín Palanca	845	897	945	1013	1250	-	Palanca Sistema Americano (+35 pts.)
Relax Giratoria Balancín Palanca con Freno	906	931	982	1043	1280	-	Palanca Sistema Americano (+35 pts.)
Relax Giratoria Balancín Motor* Reclinable	1246	1304	1357	1472	1706	-	Botonera Integrada 1 Motor Mando con Cable 1 Motor
Consumo de metros: (Ancho 1,40 m.) Liso: 6,3 m. • Combinado manta: 2,06 m. • Combinado base: 4,00 m.							
Relax Palanca Sist. Desplazable	942	991	1045	1113	1275	1762	Palanca Sistema Americano (+35 pts.)
Butacas con almohadones desenfundables							
Relax Motor* Reclinable Sist. Desplazable	1151	1159	1194	1263	1534	2051	Botonera Integrada Mando con Cable 1 Motor
Butaca desmontable							
Consumo de metros: (Ancho 1,40 m.) Liso: 6,3 m. • Combinado manta: 2,85 m. • Combinado base: 3,45 m.							

modelo
jack



*Modelo **Relax Motor**: sistema de conexión **Cable Único** de serie.



*En el caso de los modelos Relax Motor, se puede elegir la opción de motor **sin cables** alimentado por Batería Inteligente "smart" recargable, con un incremento de 182 puntos. (1 batería sirve para 2 motores).



Bastidor Escopleado



modelo
jack



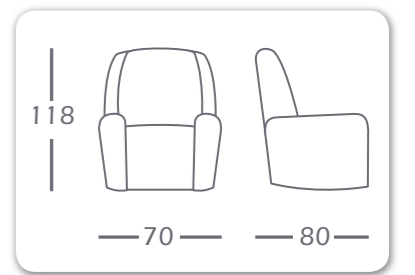
* Cubrebrazos (van incluidos)

* Bolsillos laterales



* Cabecero TV

* Cable único



MEDIDAS ESPECÍFICAS

De suelo a asiento: 52 cm aprox.
De asiento a cabezal: 73 cm aprox.
Sentada interior: 51 cm aprox.
Fondo de sentada: 48 cm aprox.

* Tratándose de gomas, fibras y materiales blandos las medidas siempre son aproximadas

modelo
Lola



OPCIONES:

	Tela Cliente	Serie 1	Serie 3	Serie 5	S. Especial	Piel	ACTIVADORES DISPONIBLES	
 Relax Palanca	698	748	832	902	1055	-	 Palanca	 Sistema Americano (+35 pts.)
 Relax Motor* Reclinable	896	953	1014	1077	1314	-	 Botonera Integrada 1 Motor	 Mando con Cable 1 Motor
 Relax Elevador 1 Motor*	997	1092	1127	1289	1550	-	 Botonera Integrada 1 Motor	 Mando con Cable 1 Motor
 Relax Elevador 2 Motores*	1150	1249	1309	1438	1596	-	 Botonera integrada 2 Motores	 Mando con cable 2 Motores
 Relax Giratoria Balancin Palanca	845	897	945	1013	1250	-	 Palanca	 Sistema Americano (+35 pts.)
 Relax Giratoria Balancin Palanca con Freno	906	931	982	1043	1280	-	 Palanca	 Sistema Americano (+35 pts.)
 Relax Palanca Sist. Desplazable	942	991	1045	1113	1275	-	 Palanca	 Sistema Americano (+35 pts.)
 Relax Motor* Reclinable Sist. Desplazable	1151	1159	1194	1263	1534	-	 Botonera Integrada 1 Motor	 Mando con Cable 1 Motor

Consumo de metros: (Ancho 1,40 m.) Liso: 5,5 m. ■ Combinado manta: 2,45 m. ■ Combinado base: 3,25 m.

modelo
Lola



Conexión Cable Único de serie



smart

*En el caso de los modelos **Relax Motor**, se puede elegir la opción de motor **sin cables** alimentado por **Batería Inteligente "smart"** recargable, con un incremento de 182 puntos. (1 batería sirve para 2 motores).



modelo
Lola



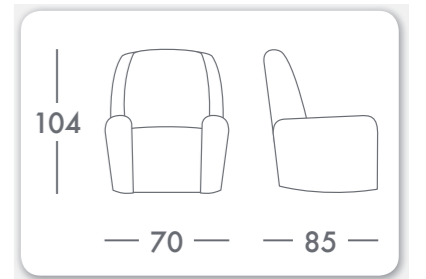
* Ancho de butaca 70 cm

MEDIDAS ESPECÍFICAS:

- De suelo a asiento: 50 cm aprox.
- De asiento a cabezal: 68 cm aprox.
- Sentada Interior: 70 cm aprox.
- Fondo de sentada: 45 cm aprox.



*Sistema Exclusivo de cable único





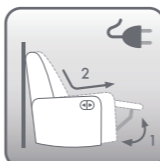



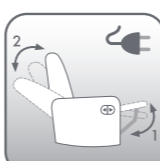








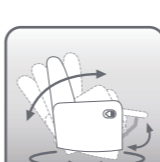


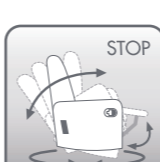







modelo **lola**

tallas S / M / L

tallas XL / LL / XLL

OPCIONES:

	Tela Cliente	Serie 1	Serie 3	Serie 5	Tela Cliente	Serie 1	Serie 3	Serie 5	ACTIVADORES DISPONIBLES
 Relax Palanca	653	748	832	902	759	854	938	1008	 Palanca  Sistema Americano (+35 pts.)  Pie extendido opcional en tallas LL y XLL (+35 pts.)
 Relax Motor* Reclinable 2 tiempos	851	953	1014	1077	957	1059	1120	1183	 Botonera Integrada 1 Motor  Mando con Cable 1 Motor  Pie extendido opcional en tallas LL y XLL (+62 pts.)
 Relax Motor* Reclinable 2 tiempos gravedad cero	926	1029	1089	1152	1032	1134	1195	1258	 Botonera Integrada 1 Motor  Mando con Cable 1 Motor
 Relax Elevador 1 Motor*	952	1092	1127	1289	1058	1198	1233	1395	 Botonera Integrada 1 Motor  Mando con Cable 1 Motor
 Relax Elevador 2 Motores*	1105	1249	1309	1438	1211	1355	1415	1544	 Botonera integrada 2 Motores  Mando con cable 2 Motores
 Relax Giratoria Balancín Palanca	800	897	945	1013	906	1003	1051	1119	 Palanca  Sistema Americano (+35 pts.)
 Relax Giratoria Balancín Palanca con Freno	861	931	982	1043	967	1037	1088	1149	 Palanca  Sistema Americano (+35 pts.)
 Relax Giratoria Balancín Motor* Reclinable	1201	1304	1357	1472	1307	1410	1463	1578	 Botonera Integrada 1 Motor  Mando con Cable 1 Motor



*Modelo con motor: opción **sin cables** alimentado por **Batería Inteligente "smart"** recargable, con incremento de 182 puntos. (1 batería sirve para 2 motores).



*Modelo con motor: Sistema de conexión **Cable Único** de serie.

Consumo de metros: (Ancho 1,40 m.) Liso: 5,5 m. • Combinado manta: 2,45 m. • Combinado base: 3,25 m.

Precio tapicerías: (Puntos/metro) Serie1: 26 pts. • Serie3: 38 pts. • Serie5: 57 pts.

En el caso de tejidos con rayas verticales o cuadros, el precio se verá incrementado un 15% en la manta, y un 20% si es tapizado completo.

modelo **lola**

programa tallajes



modelo
lola
tallajes

Medidas
Generales y
Específicas
por tallajes:

Medidas aproximadas
(+ 2 cm / - 2 cm):
Al tratarse de gomas fibras y
materiales blandos, las medidas
siempre son aproximadas.



TE SIENTA BIEN



Respaldo
Desmontable



Desenfundable



Bastidor
Muelles ZZ
+ Tiraclip alemán



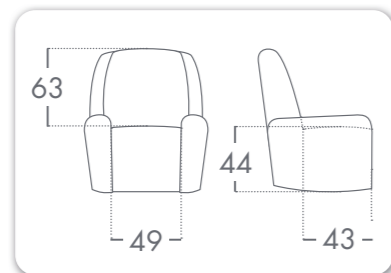
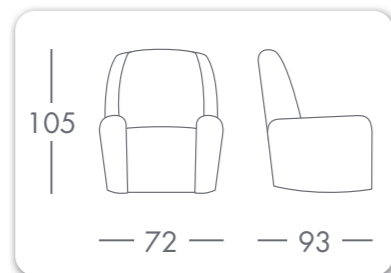
Marco de
Bastidor
Escopleado

tallajes



Recomendado
hasta 1,65m.

TALLA S

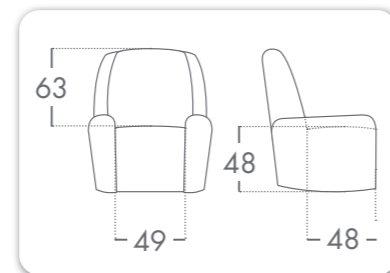
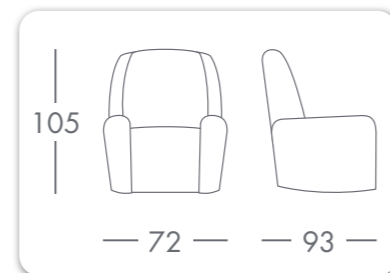


estándar



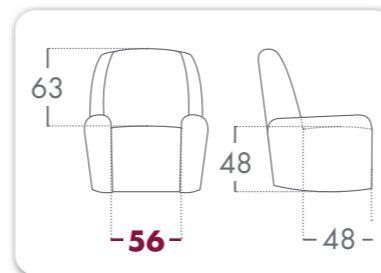
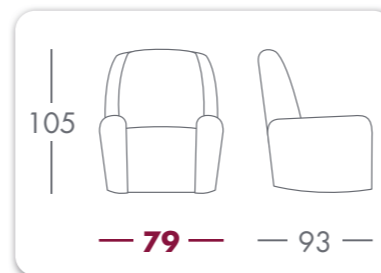
Recomendado
1,65m. - 1,75m.

TALLA M



Recomendado
1,65m. - 1,75m.

TALLA L (asiento duro)

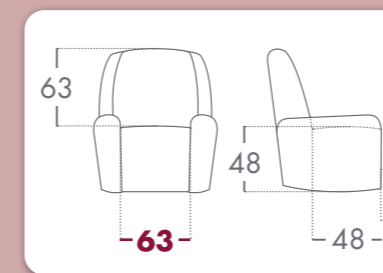
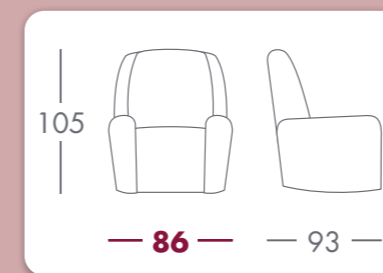


tallajes especiales (incremento: +106 puntos)



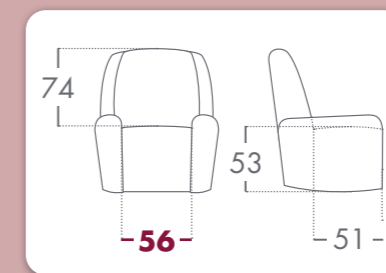
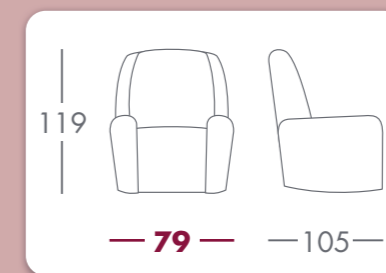
Recomendado
1,65m. - 1,75m.

TALLA XL (asiento duro)



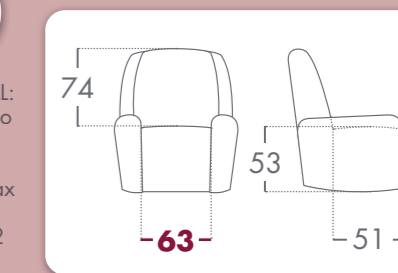
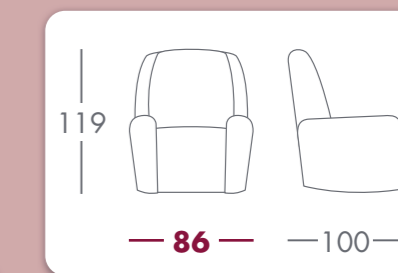
Recomendado
1,75m. - 1,95m.

TALLA LL



Recomendado
1,75m. - 1,95m.

TALLA XLL (asiento duro)



Tallas LL y XLL:
Pie extendido
opcional
(+62 ptos.)
*solo en relax
palanca o
reclinable 2
tiempos.



modelo
Tablet

OPCIONES:		Tela Cliente	Serie 1	Serie 3	Serie 5	S. Especial	Piel	ACTIVADORES DISPONIBLES	
	Relax Palanca	698	748	832	902	1055	1572		
	Relax Motor* Reclinable	896	953	1014	1077	1314	1831		
	Relax Elevador 1 Motor*	997	1092	1127	1289	1550	2067		
	Relax Elevador 2 Motores*	1150	1249	1309	1438	1596	2113		
	Relax Giratoria Balancín Palanca	845	897	945	1013	1250	1739		
	Relax Giratoria Balancín Palanca con Freno	906	931	982	1043	1280	1789		
	Relax Giratoria Balancín Motor* Reclinable	1246	1304	1357	1472	1706	2221		
Consumo de metros: (Ancho 1,40 m.) Liso: 6,3 m. ■ Combinado manta: 2,85 m. ■ Combinado base: 3,45 m. En el caso de tejidos con rayas verticales, el precio será incrementado un 15% en manta y un 20% en tapizado completo.									
	Relax Palanca Sist. Desplazable	942	991	1045	1113	1275	1762		
	Relax Motor* Reclinable Sist. Desplazable	1151	1159	1194	1263	1534	2051		

Consumo de metros: (Ancho 1,40 m.) Liso: 6,3 m. ■ Combinado manta: 2,85 m. ■ Combinado base: 3,45 m.



*En el caso de los modelos **Relax Motor**, se puede elegir la opción de motor **sin cables** alimentado por **Batería Inteligente "smart"** recargable, con un incremento de 182 puntos. (1 batería sirve para 2 motores).



modelo
Tablet

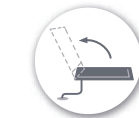
*Bolsillo trasero para guardar la bandeja



*Sistema TV
(Cabezal Ergonómico)



Cabezal Ergonómico



Bandeja Dual Abatible

MEDIDAS ESPECIFICAS
de suelo a asiento: 0,49 mts
de asiento a cabeza: 0,65 mts
sentada interior: 0,46 mts
fondo de sentada: 0,48 mts



* Sistema de sentada **Kcómodo®**

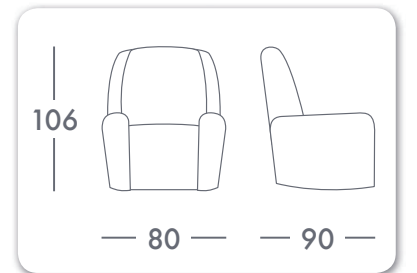
*Modelo Disponible en:



Tela



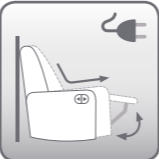















Piel Sintética



modelo
lucía

OPCIONES:

	Tela Cliente	Serie 1	Serie 3	Serie 5	S. Especial	Piel	ACTIVADORES DISPONIBLES	
 Relax Palanca	698	748	832	902	1055	-	 Palanca	 Sistema Americano (+35 pts.)
 Relax Motor* Reclinable	896	953	1014	1077	1314	-	 Botonera Integrada 1 Motor	 Mando con Cable 1 Motor
 Relax Elevador 1 Motor*	997	1092	1127	1289	1550	-	 Botonera Integrada 1 Motor	 Mando con Cable 1 Motor
 Relax Elevador 2 Motores*	1150	1249	1309	1438	1596	-	 Botonera integrada 2 Motores	 Mando con cable 2 Motores
 Relax Giratoria Balancín Palanca	845	897	945	1013	1250	-	 Palanca	 Sistema Americano (+35 pts.)
 Relax Giratoria Balancín Palanca con Freno	906	931	982	1043	1280	-	 Palanca	 Sistema Americano (+35 pts.)
 Relax Giratoria Balancín Motor* Reclinable	1246	1304	1357	1472	1706	-	 Botonera Integrada 1 Motor	 Mando con Cable 1 Motor
 Relax Palanca Sist. Desplazable	942	991	1045	1113	1275	-	 Palanca	 Sistema Americano (+35 pts.)
 Relax Motor* Reclinable Sist. Desplazable	1151	1159	1194	1263	1534	-	 Botonera Integrada 1 Motor	 Mando con Cable 1 Motor



Opción de incluir **Bandeja Dual abatible, con un incremento de 100 puntos.



*En el caso de los modelos **Relax Motor**, se puede elegir la opción de motor **sin cables** alimentado por **Batería Inteligente "smart"** recargable, con un incremento de 182 puntos. (1 batería sirve para 2 motores).



Consumo de metros: (Ancho 1,40 m.) Liso: 6,3 m. ■ Combinado manta: 2,85 m. ■ Combinado base: 3,45 m.

modelo
Lucía



*Bolsillo Lateral Integrado



*Modelo Disponible en:



Tela

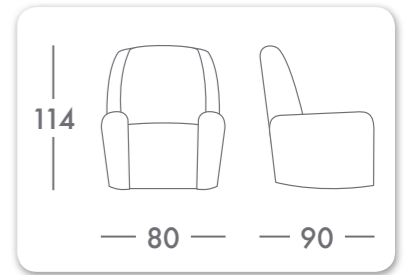


Piel
Sintética



Bandeja Dual
Abatible

* Sistema de sentada **Kcómodo®**





modelo
Ergo

OPCIONES:	Tela Cliente	Serie 1	Serie 3	Serie 5	S. Especial	Piel	ACTIVADORES DISPONIBLES
Relax Palanca	698	748	832	902	1055	1572	Palanca Sistema Americano (+35 pts.)
Relax Motor* Reclinable	896	953	1014	1077	1314	1831	Botonera Integrada 1 Motor Mando con Cable 1 Motor
Relax Elevador 1 Motor*	997	1092	1127	1289	1550	2067	Botonera Integrada 1 Motor Mando con Cable 1 Motor
Relax Elevador 2 Motores*	1150	1249	1309	1438	1596	2113	Botonera integrada 2 Motores Mando con cable 2 Motores
Relax Giratoria Balancin Palanca	845	897	945	1013	1250	1739	Palanca Sistema Americano (+35 pts.)
Relax Giratoria Balancin Palanca con Freno	906	931	982	1043	1280	1789	Palanca Sistema Americano (+35 pts.)
Relax Giratoria Balancin Motor* Reclinable	1246	1304	1357	1472	1706	2221	Botonera Integrada 1 Motor Mando con Cable 1 Motor

modelo
ergo



*Modelo **Relax Motor**: sistema de conexión **Cable Único** de serie.



*En el caso de los modelos **Relax Motor**, se puede elegir la opción de motor **sin cables** alimentado por **Batería Inteligente "smart"** recargable, con un incremento de 182 puntos. (1 batería sirve para 2 motores).

Consumo de metros: (Ancho 1,40 m.) Liso: 6,3 m. ■ Combinado manta: 2,85 m. ■ Combinado base: 3,45 m.

- Bastidor escopleado con muelle Z-Z ensamblado con tiraclip
- Butaca desmontable





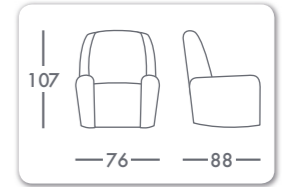
* Modelo de perfil bajo



*** MEDIDAS ESPECIFICAS BUTACA**

de suelo a asiento: 0,48 mts aprox.
de asiento a cabezal: 0,70 mts aprox.
sentada interior: 0,45 mts aprox.
fondo de sentada: 0,45 mts aprox.

* Tratándose de gomas fibras y materiales blandos las medidas siempre son aproximadas



* Bolsillo lateral



modelo
Onix

OPCIONES:

	Tela Cliente	Serie 1	Serie 3	Serie 5	S. Especial	Piel	ACTIVADORES DISPONIBLES
Relax Palanca	698	748	832	902	1055	1572	Palanca Sistema Americano (+35 pts.)
Relax Motor* Reclinable	896	953	1014	1077	1314	1831	Botonera Integrada 1 Motor Mando con Cable 1 Motor
Relax Elevador 1 Motor*	997	1092	1127	1289	1550	2067	Botonera Integrada 1 Motor Mando con Cable 1 Motor
Relax Elevador 2 Motores*	1150	1249	1309	1438	1596	2113	Botonera integrada 2 Motores Mando con cable 2 Motores
Relax Giratoria Balancin Palanca	845	897	945	1013	1250	1739	Palanca Sistema Americano (+35 pts.)
Relax Giratoria Balancin Palanca con Freno	906	931	982	1043	1280	1789	Palanca Sistema Americano (+35 pts.)
Relax Giratoria Balancin Motor* Reclinable	1246	1304	1357	1472	1706	2221	Botonera Integrada 1 Motor Mando con Cable 1 Motor
Butaca Fija*	479	532	591	705	789	-	
* Para la opción butaca fija no se puede desmontar el respaldo							
Sofá 3 Plazas onix	814	896	924	1028	1194	-	
Sofá 2 Plazas onix	709	755	809	914	1070	-	
Sofá 3pl + 2 Plazas onix	1523	1624	1733	1942	2264	-	

Consumo de metros

BUTACA: Liso: 5,25 m. ■ Combinado manta: 2,20 m. ■ Combinado base: 3,25 m.

SOFÁ 3 PLAZAS: Liso 9,55 m. ■ Combinado manta: 5,15 m. ■ Combinado base: 4,40 m.

SOFÁ 2 PLAZAS: Liso 7,70 m. ■ Combinado manta: 3,80 m. ■ Combinado base: 4,10 m.



Bastidor escopleado con muelle Z-Z ensamblado con tiraclip



Butaca desmontable



Botonera Integrada 1 Motor Mando con Cable 1 Motor



*Modelo **Relax Motor**: sistema de conexión **Cable Único** de serie.



*En el caso de los modelos **Relax Motor**, se puede elegir la opción de motor **sin cables** alimentado por **Batería Inteligente "smart"** recargable, con un incremento de 182 puntos. (1 batería sirve para 2 motores).



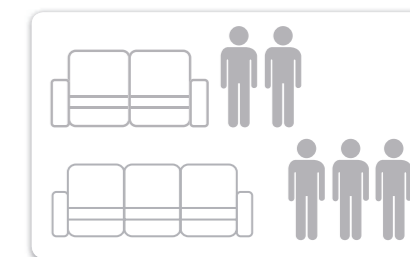
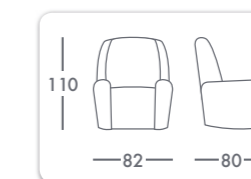
Fabricado en ESPAÑA 100%

modelo
onix



* Orejero útil

90°



MEDIDAS SOFÁS:

· SOFÁ 2 PLAZAS:
Alto: 110 cm. Ancho: 146 cm.
Fondo: 80 cm.

· SOFÁ 3 PLAZAS:
Alto: 110 cm. Ancho: 190 cm.
Fondo: 80 cm

* 80 cm de fondo real, el respaldo hace 90° con el suelo

*** MEDIDAS ESPECIFICAS:**

- de suelo a asiento: 0,49 mts aprox.
- de asiento a cabezal: 0,73 mts aprox.
- sentada interior: 0,55 mts aprox.
- fondo de sentada: 0,42 mts aprox.
- sentada interior 3pl.: 1,60 mts aprox.
- sentada interior 2 pl.: 1,46 mts aprox.

* Tratándose de gomas fibras y materiales blandos las medidas siempre son aproximadas





modelo
Dakota

OPCIONES:	Tela Cliente	Serie 1	Serie 3	Serie 5	S. Especial	Piel	ACTIVADORES DISPONIBLES
Relax Palanca	698	748	832	902	1055	-	Palanca Sistema Americano (+35 pts.)
Relax Motor* Reclinable	896	953	1014	1077	1314	-	Botonera Integrada 1 Motor Mando con Cable 1 Motor
Relax Elevador 1 Motor*	997	1092	1127	1289	1550	-	Botonera Integrada 1 Motor Mando con Cable 1 Motor
Relax Elevador 2 Motores*	1150	1249	1309	1438	1596	-	Botonera integrada 2 Motores Mando con cable 2 Motores
Relax Giratoria Balancin Palanca	845	897	945	1013	1250	-	Palanca Sistema Americano (+35 pts.)
Relax Giratoria Balancin Palanca con Freno	906	931	982	1043	1280	-	Palanca Sistema Americano (+35 pts.)
Relax Giratoria Balancin Motor* Reclinable	1246	1304	1357	1472	1706	-	Botonera Integrada 1 Motor Mando con Cable 1 Motor
Relax Palanca Sist. Desplazable	942	991	1045	1113	1275	-	Palanca Sistema Americano (+35 pts.)
Relax Motor* Reclinable Sist. Desplazable	1151	1159	1194	1263	1534	-	Botonera Integrada 1 Motor Mando con Cable 1 Motor

modelo
Dakota



Conexión Cable Único de serie

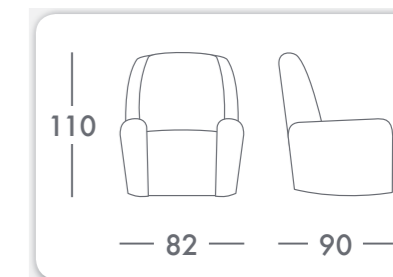


*En el caso de los modelos **Relax Motor**, se puede elegir la opción de motor **sin cables** alimentado por **Batería Inteligente "smart"** recargable, con un incremento de 182 puntos. (1 batería sirve para 2 motores).



Consumo de metros: (Ancho 1,40 m.) Liso: 5,25 m. ■ Combinado manta: 2,40 m. ■ Combinado base: 3,10 m.

modelo
Dakota



MEDIDAS ESPECÍFICAS:

- De suelo a asiento: 48 cm aprox.
- De asiento a cabezal: 74 cm aprox.
- Sentada Interior: 47 cm aprox.
- Fondo de Sentada: 50 cm aprox.

*Para tener los pies en reposo, no necesitamos dos motores, ya que nuestro motor, primero sube el reposapiés y después reclina el respaldo. (Motor de dos tiempos)





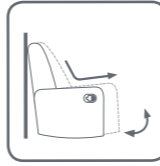


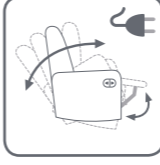



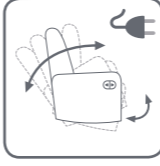











modelo
Mega



modelo
Mega

OPCIONES:

	Tela Cliente	Serie 1	Serie 3	Serie 5	S. Especial	Piel	ACTIVADORES DISPONIBLES		
 Relax Palanca Pie Extendido	822	872	956	1026	1179	-	 Palanca	 Sistema Americano (+35 pts.)	 Pie Extendido
 Relax Palanca	760	810	894	964	1117	-	 Palanca	 Sistema Americano (+35 pts.)	
 Relax Motor* Reclinable Pie Extendido	1020	1077	1138	1201	1438	-	 Botonera Integrada 1 Motor	 Mando con Cable 1 Motor	 Pie Extendido
 Relax Motor* Reclinable	958	1015	1076	1139	1376	-	 Botonera Integrada 1 Motor	 Mando con Cable 1 Motor	
 Relax Elevador 1 motor*	1059	1154	1189	1351	1612	-	 Botonera Integrada 1 Motor	 Mando con Cable 1 Motor	
 Relax Elevador 2 Motores*	1212	1311	1371	1500	1658	-	 Botonera integrada 2 Motores	 Mando con cable 2 Motores	

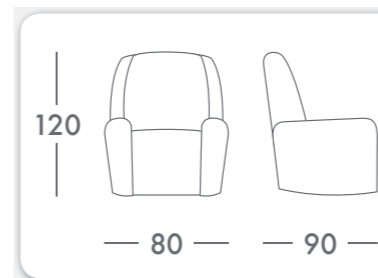
Consumo de metros: (Ancho 1,40 m.) Liso: 6,45 m. ■ Combinado manta: 3,10 m. ■ Combinado base: 3,55 m.

NOTA: EL PIE EXTENDIDO NO ES COMPATIBLE CON NINGÚN ELEVADOR.

*En el caso de los modelos **Relax Motor**, se puede elegir la opción de motor **sin cables** alimentado por **Batería Inteligente "smart"** recargable, con un incremento de 182 puntos. (1 batería sirve para 2 motores).

MEDIDAS ESPECÍFICAS:

- De suelo a asiento: 53 cm aprox.
- De asiento a cabezal: 76 cm aprox.
- Sentada Interior: 50 cm aprox.
- Fondo de Sentada: 55 cm aprox.



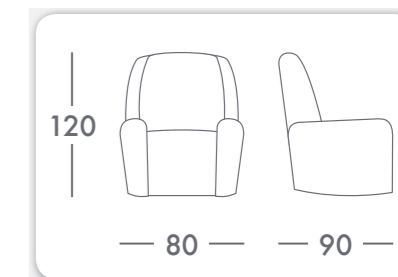
Conexión Cable Único de serie



modelo
Mega

(Apto para personas a partir de 1,85 cm)

* Pie Extendido Opcional (recomendado con motor)
Extiende más 12 cm aprox. reposapiés



* Producto Nacional





modelo
Brunella

modelo
Brunella

OPCIONES:		Tela Cliente	Serie 1	Serie 3	Serie 5	S. Especial	Piel	ACTIVADORES DISPONIBLES	
	Relax Palanca	698	748	832	902	1055	1572		 Sistema Americano (+35 pts.)
	Relax Motor* Reclinable	896	953	1014	1077	1314	1831		 Botonera Integrada 1 Motor Mando con Cable 1 Motor
	Relax Elevador 1 Motor*	997	1092	1127	1289	1550	2067		 Botonera Integrada 1 Motor Mando con Cable 1 Motor
	Relax Elevador 2 Motores*	1150	1249	1309	1438	1596	2113		 Botonera integrada 2 Motores Mando con cable 2 Motores
	Relax Giratoria Balancín Palanca	845	897	945	1013	1250	1739		 Palanca Sistema Americano (+35 pts.)
	Relax Giratoria Balancín Palanca con Freno	906	931	982	1043	1280	1789		 Palanca Sistema Americano (+35 pts.)
	Relax Giratoria Balancín Motor* Reclinable	1246	1304	1357	1472	1706	2221		 Botonera Integrada 1 Motor Mando con Cable 1 Motor

Consumo de metros: (Ancho 1,40 m.) Liso: 6,3 m. • Combinado manta: 2,85 m. • Combinado base: 3,45 m.
En el caso de tejidos con rayas verticales, el precio será incrementado un 15% en manta y un 20% en tapizado completo.



*En el caso de los modelos **Relax Motor**, se puede elegir la opción de motor **sin cables** alimentado por **Batería Inteligente "smart"** recargable, con un incremento de 182 puntos. (1 batería sirve para 2 motores).



modelo
Brunella



¡NUEVO!
Sistema de
sentada **Muelle**



Opción de incluir **Bandeja Dual abatible**, con un incremento de 100 puntos.



Sistema de
sentada
Muelle

*Modelo Disponible en:

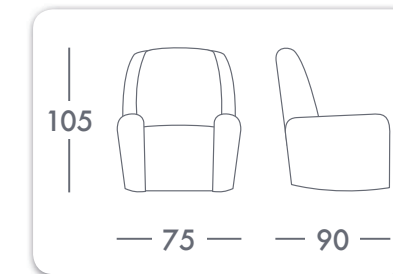


Tela



Piel
Sintética

* Sistema de sentada **Muelle®**



MEDIDAS ESPECIFICAS

de suelo a asiento: 0,54 mts aprox
de asiento a cabezal: 0,78 mts aprox
sentada interior: 0,49 mts aprox
fondo de la sentada: 0,48 mts aprox





modelo
Saturno
Design by Pepe Cañadas

OPCIONES:	Tela Cliente	Serie 1	Serie 3	Serie 5	S. Especial	Piel	ACTIVADORES DISPONIBLES
Relax Palanca	698	748	832	902	1055	1572	Palanca Sistema Americano (+35 pts.) Pie Extendido (+62 pts.)
Relax Motor* Reclinable	896	953	1014	1077	1314	1831	Botonera Integrada 1 Motor Mando con Cable 1 Motor Pie Extendido (+62 pts.)
Relax Elevador 1 Motor*	997	1092	1127	1289	1550	2067	Botonera Integrada 1 Motor Mando con Cable 1 Motor *Modelo Relax Motor: sistema de conexión Cable Único de serie.
Relax Elevador 2 Motores*	1150	1249	1309	1438	1596	2113	Botonera integrada 2 Motores Mando con cable 2 Motores **Opción de incluir Bandeja Dual abatible, con un incremento de 100 puntos.
Relax Giratoria Balancín Palanca	845	897	945	1013	1250	1739	Palanca Sistema Americano (+35 pts.)
Relax Giratoria Balancín Palanca con Freno	906	931	982	1043	1280	1789	Palanca Sistema Americano (+35 pts.) smart
Relax Giratoria Balancín Motor* Reclinable	1246	1304	1357	1472	1706	2221	Botonera Integrada 1 Motor Mando con Cable 1 Motor *En el caso de los modelos Relax Motor, se puede elegir la opción de motor sin cables alimentado por Batería Inteligente "smart" recargable, con un incremento de 182 puntos. (1 batería sirve para 2 motores).
Sofá 3 Plazas Relax* Palanca	1188	1351	1472	1664	1856	-	Botonera Integrada 1 Motor Mando con Cable 1 Motor
Sofá 2 Plazas Relax* Palanca	1093	1242	1351	1522	1722	-	Botonera Integrada 1 Motor Mando con Cable 1 Motor
Sofá 3 Plazas Fijo	788	951	1072	1256	1456	-	Botonera Integrada 1 Motor Mando con Cable 1 Motor
Sofá 2 Plazas Fijo	693	842	951	1122	1322	-	Botonera Integrada 1 Motor Mando con Cable 1 Motor *incrementar +890 puntos para pasar a motor reclinable

Consumo de metros: (Ancho 1,40 m.)

BUTACA RELAX: Liso: 6 m. • Combinado manta: 3,6 m. • Combinado base: 3 m.z
 SOFÁ 2 PLAZAS FIJO: Liso: 8,8 m. • Combinado manta: 4,1 m. • Combinado base: 5 m.
 SOFÁ 2 PLAZAS RELAX: Liso: 10,2 m. • Combinado manta: 5,3 m. • Combinado base: 5,3 m.
 SOFÁ 3 PLAZAS FIJO: Liso: 9,5 m. • Combinado manta: 4,25 m. • Combinado base: 5,5 m.
 SOFÁ 3 PLAZAS RELAX: Liso: 10,5 m. • Combinado manta: 5,7 m. • Combinado base: 5,65 m.

En el caso de tejidos con rayas verticales, el precio será incrementado un 15% en manta y un 20% en tapizado completo.

modelo
saturno



modelo
Saturno

Design by Pepe Cañadas

*Modelo Disponible en:



Tela

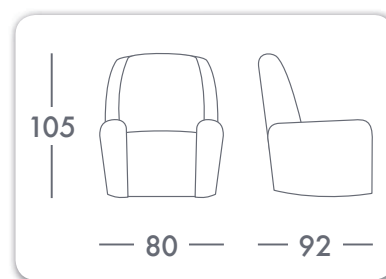


Piel Sintética



Piel


* Sistema de sentada **Kcómodo®**



Saturno sofás

Design by Pepe Cañadas

*Sistema de sentada **Kcómodo®**



MEDIDAS ESPECIFICAS

de suelo a asiento: 0,47 mts aprox
de asiento a cabezal: 0,70 mts aprox
sentada interior: 0,47 mts aprox
fondo de sentada: 0,42 mts aprox

MEDIDAS SOFÁS:

- SOFÁ 2 PLAZAS FIJO: Alto: 100 cm. Ancho: 155 cm. Fondo: 84 cm.
- SOFÁ 2 PLAZAS RELAX: Alto: 100 cm. Ancho: 155 cm. Fondo: 84 cm.
- SOFÁ 3 PLAZAS FIJO: Alto: 100 cm. Ancho: 185 cm. Fondo: 84 cm.
- SOFÁ 3 PLAZAS RELAX: Alto: 100 cm. Ancho: 185 cm. Fondo: 84 cm.

*Modelo Sofá 3 plazas Relax Fija Pared 0 Palanca y Sofá 2 plazas fijo

*Bolsillo lateral





OPCIONES:		Tela Cliente	Serie 1	Serie 3	Serie 5	S. Especial	Piel	ACTIVADORES DISPONIBLES	
	Relax Palanca	698	748	832	902	1055	1572		 Sistema Americano (+35 pts.)
	Relax Motor* Reclinable	896	953	1014	1077	1314	1831	 Botonera Integrada 1 Motor	 Mando con Cable 1 Motor
	Relax Elevador 1 Motor*	997	1092	1127	1289	1550	2067	 Botonera Integrada 1 Motor	 Mando con Cable 1 Motor
	Relax Elevador 2 Motores*	1150	1249	1309	1438	1596	2113	 Botonera integrada 2 Motores	 Mando con cable 2 Motores
	Relax Giratoria Balancín Palanca	845	897	945	1013	1250	1739		 Sistema Americano (+35 pts.)
	Relax Giratoria Balancín Palanca con Freno	906	931	982	1043	1280	1789		 Sistema Americano (+35 pts.)
	Relax Giratoria Balancín Motor* Reclinable	1246	1304	1357	1472	1706	2221	 Botonera Integrada 1 Motor	 Mando con Cable 1 Motor

Consumo de metros: (Archo 1,40 m.) Lizo: 6,3 m. • Combinado manta: 2,85 m. • Combinado base: 3,45 m.
En el caso de tejidos con rayas verticales, el precio será incrementado un 15% en manta y un 20% en tapizado completo.

*En el caso de los modelos **Relax Motor**, se puede elegir la opción de motor **sin cables** alimentado por **Batería Inteligente "smart"** recargable, con un incremento de 182 puntos. (1 batería sirve para 2 motores).



modelo
Río

*Palanca de Sistema Americano

MEDIDAS ESPECIFAS

de suelo a asiento: 0,47 mts aprox
de asiento a cabezal: 0,71 mts aprox
sentada interior: 0,45 mts aprox
fondo de sentada: 0,52 mts aprox

*Bolsillo lateral

*Modelo Disponible en:



Tela




Piel
Sintética



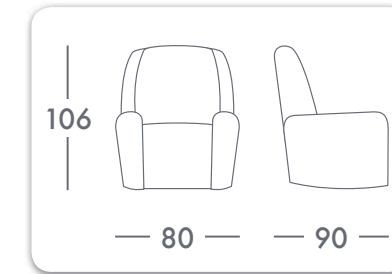
¡NUEVO!

Sistema de
sentada **Muelle**



Sistema
Americano
(+35 pto.)

* Sistema de sentada **Kcómodo®**



Sistema de
sentada
Muelle





OPCIONES:

	Tela Cliente	Serie 1	Serie 3	Serie 5	S. Especial	Piel	ACTIVADORES DISPONIBLES
Relax Elevador 1 Motor*	924	977	1052	1180	1242	-	Botonera Integrada 1 Motor Mando con Cable 1 Motor
Relax Elevador 2 Motores*	1059	1112	1187	1316	1377	-	Botonera integrada 2 Motores Mando con cable 2 Motores

Consumo de metros: (Ancho 1,40 m.) Liso: 5,7 m. ■ Combinado manta: 2,35 m. ■ Combinado base: 3,55 m.
 En el caso de tejidos con **rayas verticales**, el precio será incrementado un 15% en manta y un 20% en tapizado completo.



Batería SMART : +142 ptos.
 Opción de añadir sistema de alimentación **sin cables**.
Batería Inteligente "smart" recargable, con incremento de 142 puntos.* (1 batería sirve para 2 motores).



Ruedas abatibles : +104 ptos.
 Opción de añadir Sistema de Desplazamiento con **Ruedas abatibles** y ocultas, con incremento de 104 puntos.*



Cable único
 Modelo **Relax Motor**: sistema de conexión **Cable Único** de serie.



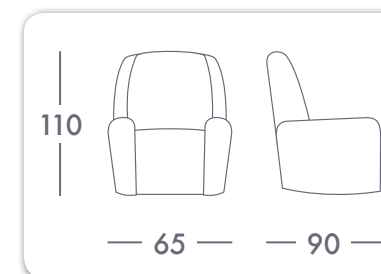
Asa de agarre : +54 ptos.
 Opción de añadir Sistema de Desplazamiento con **Asa de agarre y maniobra**, con incremento de 54 puntos.*

*Precio neto, sin posibilidad de descuento.



MEDIDAS ESPECIFICAS

de suelo a asiento: 0,49 mts aprox.
 de asiento a cabeza: 0,68 mts aprox.
 sentada interior: 0,50 mts aprox
 fondo de sentada: 0,43 mts aprox



* Sistema de sentada **Kcómodo@**

*Modelo Disponible en:



Tela



Piel Sintética

***Nuevo ancho especial sólo 65 cm.**
 (resuelve el paso de puerta).



*Respaldo abatible

modelo
Cloe



¡NUEVO!
Sistema de desplazamiento con Asa de Agarre y Ruedas Abatibles

*Bolsillo lateral

*Sistema elevador



*Cubrebrazos desenfundable



Tapridel.es®

*Ruedas de desplazamiento abatibles y ocultas.

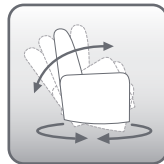


*Asa de agarre y maniobra.

modelo
neo

FABRICADO EN
ESPAÑA

OPCIONES:

	Telo Cliente	Serie 1	Serie 3	Serie 5	S. Especial	Piel
 Butaca Giratoria Balancín	508	583	669	759	-	-

Consumo de metros: (Ancho 1,40 m.) Liso: 4,15 m.

Precio tapicerías: (Puntos/metro) Serie1: 26 pts. • Serie3: 38 pts. • Serie5: 57 pts.

En el caso de tejidos con rayas verticales o cuadros, el precio se verá incrementado un 15% en la manta, y un 20% si es tapizado completo.



* Pie giratorio balancín extrasuave



* Bolsillo gemelar

modelo
neo



TE SIENTA BIEN

modelo
neo



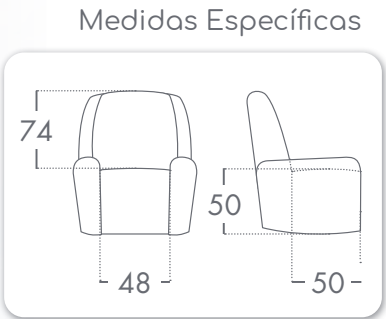
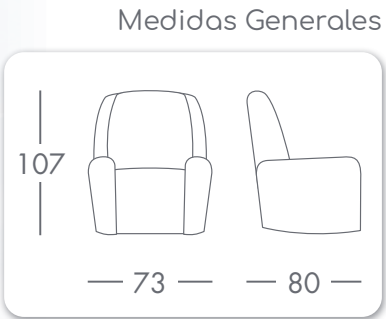
* Cojín cabecero regulable en altura



Desenfundable



Bastidor Muelles ZZ + Tiraclip alemán



*opción + 2 cm.
- 2 cm.




(Al tratarse de gomas fibras y materiales blandos, las medidas siempre son aproximadas)





modelo
María

OPCIONES:

	Tela Cliente	Serie 1	Serie 3	Serie 5	S. Especial	Piel
 Butaca fija pata clásica*	467	547	615	700	718	-
 Butaca fija faldón	387	467	535	620	638	-
 Butaca Giratoria Balancín	403	483	551	636	654	-
Sofá 2 Plazas Fijo (Sólo en modelo María)	678	710	801	940	1020	-
Sofá 3 Plazas Fijo (Sólo en modelo María)	714	773	878	1021	1149	-
Conjunto Sofás 3 + 2 (Sólo en modelo María)	1392	1483	1679	1961	2169	-
Tresillo Sofá 3 plazas + 2 Butacas (Sólo modelo María)	1520	1669	1866	2179	2479	-

Consumo de metros: (Ancho 1,40 m.)

BUTACA: Liso: 4,8 m. ■ Combinado manta: 3,6 m. ■ Combinado base: 4,3 m.

SOFA 2 PLAZAS FIJO: Liso: 7,9 m. ■ Combinado manta: 3,7 m. ■ Combinado base: 4,3 m.

SOFA 3 PLAZAS FIJO: Liso: 9,3 m. ■ Combinado manta: 4,88 m. ■ Combinado base: 4,4 m.

En el caso de tejidos con **rayas verticales**, el precio será incrementado un 15% en manta y un 20% en tapizado completo.



*Opción butaca fija con pata clásica de madera o pata de aguja.

MEDIDAS ESPECIFICAS BUTACA

de suelo a asiento: 0,49 mts
de asiento a cabeza: 68 mts
sentada interior: 0,42 mts
fondo de sentada: 0,45 mts

modelo
maría

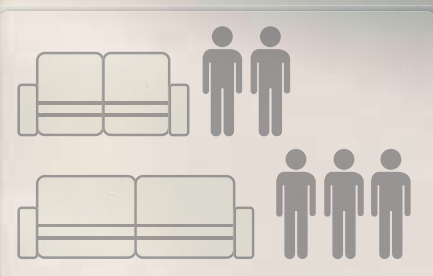
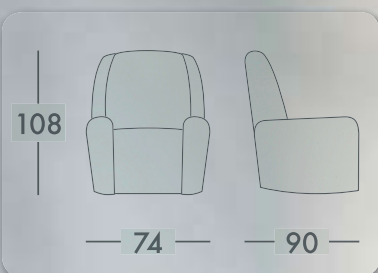
*Modelo Disponible en:



modelo
maría

Todas la medidas iguales a la butaca excepto
sentada interior: 1,28 mts
sofa 2 pl
ídem a sofa 3pl
sentada interior: 0,98 m

* Sistema de sentada **Kcómodo®**



MEDIDAS SOFÁS:

(Sólo en modelo María)

- SOFÁ 2 PLAZAS FIJO:
Alto: 105 cm. Ancho: 135 cm.
Fondo: 84 cm.
- SOFÁ 3 PLAZAS FIJO:
Alto: 105 cm. Ancho: 165 cm.
Fondo: 84 cm.





modelo

Regina



modelo
Brunella

OPCIONES: Tela Cliente Serie 1 Serie 3 Serie 5 S. Especial Piel **ACTIVADORES DISPONIBLES**

	Relax Palanca	698	748	832	902	1055	-			
	Relax Motor* Reclinable	896	953	1014	1077	1314	-			
	Relax Elevador 1 Motor*	997	1092	1127	1289	1550	-			
	Relax Elevador 2 Motores*	1150	1249	1309	1438	1596	-			
	Relax Giratoria Balancin Palanca	845	897	945	1013	1250	-			
	Relax Giratoria Balancin Palanca con Freno	906	931	982	1043	1280	-			
	Relax Giratoria Balancin Motor* Reclinable	1246	1304	1357	1472	1706	-			

Sofá 3 Plazas Fijo	1095	1159	1275	1466	-	-	
Sofá 2 Plazas Fijo	1000	965	1062	1219	-	-	
Sofá 3+2 Plazas Fijo	2095	2124	2337	2685	-	-	

Consumo de metros: (Ancho 1,40 m.)

SOFÁ 3 PLAZAS FIJO: Liso: 9,8 m. ■ Combinado manta: 5,6 m. ■ Combinado base: 4,6 m.
SOFÁ 2 PLAZAS FIJO: Liso: 9,30 m. ■ Combinado manta: 5,2 m. ■ Combinado base: 4,6 m.

En el caso de tejidos con rayas verticales, el precio será incrementado un 15% en manta y un 20% en tapizado completo.



*Modelo **Relax Motor**: sistema de conexión **Cable Único** de serie.



*Opción de incluir **Bandeja Dual** abatible, con un incremento de 100 puntos (solo disponible en Butaca).



*En el caso de los modelos **Relax Motor**, se puede elegir la opción de motor **sin cables** alimentado por **Batería Inteligente "smart"** recargable, con un incremento de 182 puntos. (1 batería sirve para 2 motores).

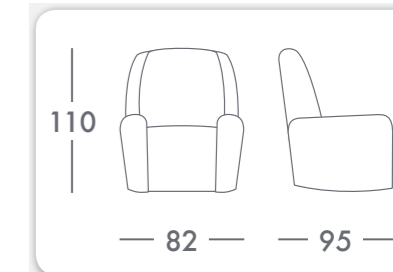
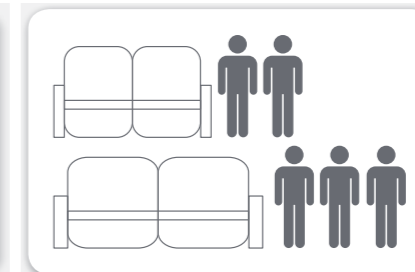


modelo
Brunella



MEDIDAS SOFÁS:

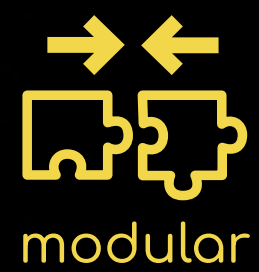
- SOFÁ TRES PLAZAS:
Alto: 105 cm. Ancho: 196 cm. Fondo: 97 cm.
- SOFÁ DOS PLAZAS:
Alto: 105 cm. Ancho: 166 cm. Fondo: 97 cm.



MEDIDAS ESPECÍFICAS:

- De suelo a asiento: 47 cm aprox.
- De asiento a alto respaldo: 68 cm aprox.
- 3 pl. sentada interior: 1,30 m aprox.
- 2 pl. sentada interior: 1,00 m aprox.
- Fondo de sentada: 52 cm aprox.





modelo
brunella sofá


modelo
brunella sofá



OPCIONES:	Tela Cliente	Serie 1	Serie 3	Serie 5	S. Especial	Piel
Sofá 2 plazas	1000	965	1062	1219	-	-
Sofá 3 plazas	1095	1159	1275	1466	-	-
Sofá 2 plazas + sofá 3 plazas	2095	2124	2337	2685	-	-

SOFÁ MÓDULOS ADICIONALES

Asiento M estándar (73 cm.)	548	580	638	733	-	-
Asiento L (76 cm.)	548	580	638	733	-	-
Asiento XL (79 cm.)	548	580	638	733	-	-
Brazo M estándar (25 cm.)	-	-	-	-	-	-
Brazo S (22 cm.)	-	-	-	-	-	-
Brazo XS (19 cm.)	-	-	-	-	-	-



Módulos

Consumo de metros: (Ancho 1,40 m.)

SOFÁ 2 PLAZAS: Liso: 9,30 m. • Combinado manta: 5,20 m. • Combinado base: 4,60 m.

SOFÁ 3 PLAZAS: Liso: 9,80 m. • Combinado manta: 5,60 m. • Combinado base: 4,60 m.

ASIENTO M estándar: Liso: 3,60 m. • Combinado manta: 2,50 m. • Combinado base: 1,60 m.

ASIENTO L: Liso: 3,60 m. • Combinado manta: 2,50 m. • Combinado base: 1,60 m.

ASIENTO XL: Liso: 3,60 m. • Combinado manta: 2,50 m. • Combinado base: 1,80 m.

BRAZO M estándar: Liso: 3,50 m. • Combinado manta: 1,00 m. • Combinado base: 1,50 m.

BRAZO S: Liso: 3,50 m. • Combinado manta: 1,00 m. • Combinado base: 1,50 m.

BRAZO XS: Liso: 3,50 m. • Combinado manta: 1,00 m. • Combinado base: 1,50 m.

Precio tapicerías: (Puntos/metro) Serie1: 26 pto. • Serie3: 38 pto. • Serie5: 57 pto.

En el caso de tejidos con rayas verticales o cuadros, el precio se verá incrementado un 15% en la manta, y un 20% si es tapizado completo.



TE SIENTA BIEN

modelo
brunella sofá



*Modelo 2 plazas

¡NUEVO!

Pie robot

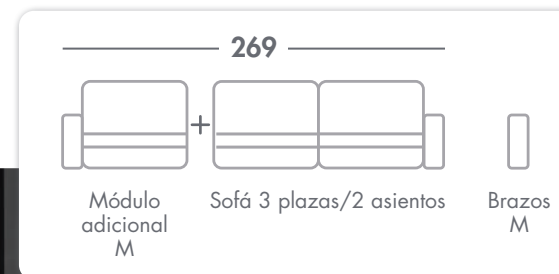
Pie de altura 10,5 cm.
para que el robot
pase por debajo
libremente



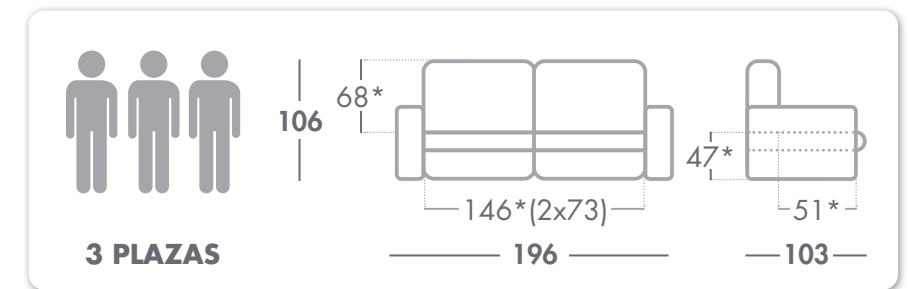
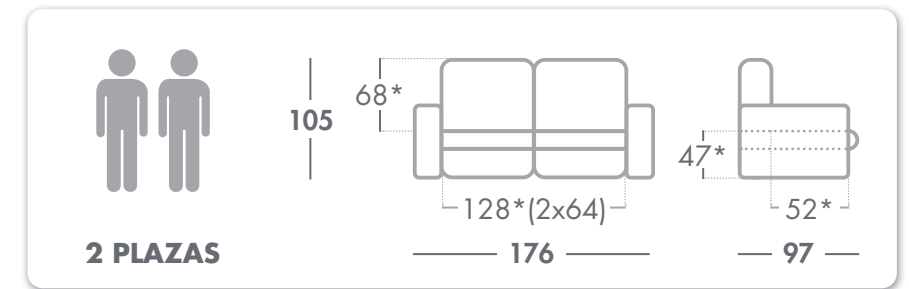
Sofá modular

Añade los módulos
que quieras según
tus necesidades y
posibilidades de espacio

Modelo de la imagen compuesto por:

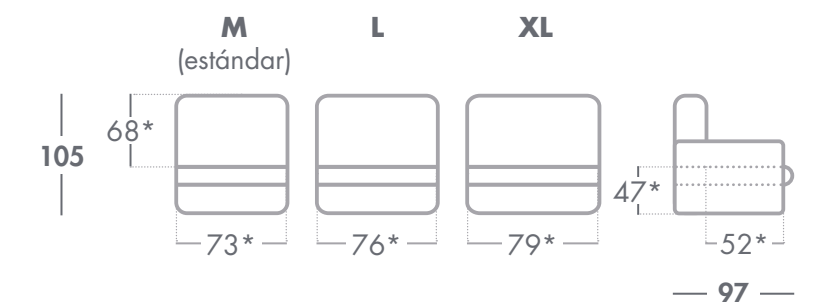


MEDIDAS SOFÁS - GENERALES Y ESPECÍFICAS

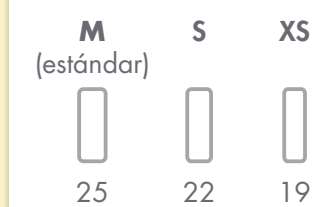


MEDIDAS MÓDULOS ADICIONALES

ASIENTO



BRAZO



*opción + 2 cm.
- 2 cm.


(Al tratarse de gomas
fibras y materiales blandos,
las medidas siempre son
aproximadas)



Bastidor
Muelles ZZ
+ Tiraclip alemán



Desenfundable




Sentada
Muelle®



*Modelo +3 plazas/3 asientos + butaca relax

¡NUEVO!

Sistema de
sentada **Muelle**



modelo
Iron

OPCIONES:

	Tela Cliente	Serie 1	Serie 3	Serie 5	S. Especial	Piel	ACTIVADORES DISPONIBLES
Relax Palanca	698	748	832	902	1055	-	Palanca Sistema Americano (+35 pts.)
Relax Motor* Reclinable	896	953	1014	1077	1314	-	Botonera Integrada 1 Motor Mando con Cable 1 Motor
Relax Elevador 1 Motor*	997	1092	1127	1289	1550	-	Botonera Integrada 1 Motor Mando con Cable 1 Motor
Relax Elevador 2 Motores*	1150	1249	1309	1438	1596	-	Botonera integrada 2 Motores Mando con cable 2 Motores
Relax Giratoria Balancín Palanca	845	897	945	1013	1250	-	Palanca Sistema Americano (+35 pts.)
Relax Giratoria Balancín Palanca con Freno	906	931	982	1043	1280	-	Palanca Sistema Americano (+35 pts.)
Relax Giratoria Balancín Motor* Reclinable	1246	1304	1357	1472	1706	-	Botonera Integrada 1 Motor Mando con Cable 1 Motor
Sofá 3 Plazas Fijo	1095	1177	1365	1541	1541	-	
Sofá 2 Plazas Fijo	931	1000	1099	1262	1449	-	



*Modelo **Relax Motor**: sistema de conexión **Cable Único** de serie.



*En el caso de los modelos **Relax Motor**, se puede elegir la opción de motor **sin cables** alimentado por **Batería Inteligente "smart"** recargable, con

Consumo de metros: (Ancho 1,40 m.)

BUTACA RELAX: Liso: 5,10 m. ■ Combinado manta: 2,90 m. ■ Combinado base: 2,45 m.

SOFÁ 3 PLAZAS FIJO: Liso: 10,05 m. ■ Combinado manta: 6,85 m. ■ Combinado base: 3,75 m.

SOFÁ 2 PLAZAS FIJO: Liso: 9,30 m. ■ Combinado manta: 6,30 m. ■ Combinado base: 3,60 m.

En el caso de tejidos con **rayas verticales**, el precio será incrementado un 15% en manta y un 20% en tapizado completo.



modelo
iron



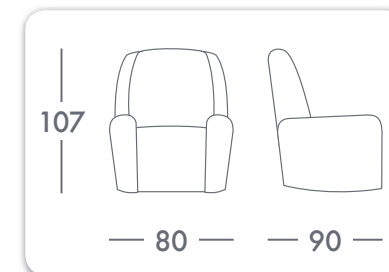
modelo
Iron
sofá

MEDIDAS SOFÁS:

- SOFÁ 2 PLAZAS FIJO:
Alto: 110 cm. Ancho: 174 cm. Fondo: 93 cm.
- SOFÁ 3 PLAZAS FIJO:
Alto: 110 cm. Ancho: 194 cm. Fondo: 93 cm.



*Sistema de sentada Kcómodo®



MEDIDAS ESPECIFICAS BUTACA

de suelo a asiento: 0,49 mts
de asiento a cabezal: 0,66 mts
sentada interior: 0,43 mts
fondo de sentada: 0,46 mts

modelo
Iron
butaca



*Bolsillo Lateral

*Disponible en:



Tela



Piel Sintética



Sistema de sentada Muelle

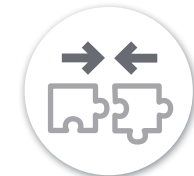
*Combinación sofás de 3 y 2 plazas.



MEDIDAS ESPECIFICAS 3pl
de suelo a asiento: 0,47 mts
de asiento a cabeza: 0,68 mts
sentada interior: 1,35 mts
fondo de sentada: 0,45 mts


MEDIDAS ESPECIFICAS 2PL.
de suelo a asiento: 0,47 mts
de asiento a cabeza: 0,68 mts
sentada interior: 1,05 mts
fondo de sentada: 0,4 mts





Módulos

modelo dakota



OPCIONES:

Tela Cliente Serie 1 Serie 3 Serie 5

ACTIVADORES DISPONIBLES

MÓDULO EXTERIOR CON BRAZO

	Relax Palanca	653	748	832	902		
	Relax Motor* Reclinable 2 tiempos	851	953	1014	1077		
	Relax Motor* Reclinable 2 tiempos gravedad cero	926	1029	1089	1152		
	Relax Elevador 1 Motor*	952	1092	1127	1289		
	Relax Elevador 2 Motores*	1105	1249	1309	1438		

MÓDULO INTERIOR SIN BRAZO

	Fijo	548	580	638	733	-	-
--	------	-----	-----	-----	-----	---	---



*Modelo con motor: opción **sin cables** alimentado por **Batería Inteligente "smart"** recargable, con incremento de 182 puntos. (1 batería sirve para 2 motores).



*Modelo con motor: Sistema de conexión **Cable Único** de serie.

Consumo de metros: (Ancho 1,40 m.)

MÓDULO CON BRAZO FIJO: Liso: 4,55 m. • Combinado manta: 1,85 m. • Combinado base: 2,70 m.

MÓDULO CON BRAZO RELAX: Liso: 5,40 m. • Combinado manta: 2,30 m. • Combinado base: 3,10 m.

MÓDULO SIN BRAZO FIJO: Liso: 4,45 m. • Combinado manta: 2,40 m. • Combinado base: 2,05 m.

MÓDULO SIN BRAZO RELAX: Liso: 4,65 m. • Combinado manta: 2,40 m. • Combinado base: 2,25 m.

Precio tapicerías: (Puntos/metro) Serie1: 26 pts. • Serie3: 38 pts. • Serie5: 57 pts. • S.Especial: 77 pts.

En el caso de tejidos con rayas verticales o cuadros, el precio se verá incrementado un 15% en la manta, y un 20% si es tapizado completo.



TE SIENTA BIEN

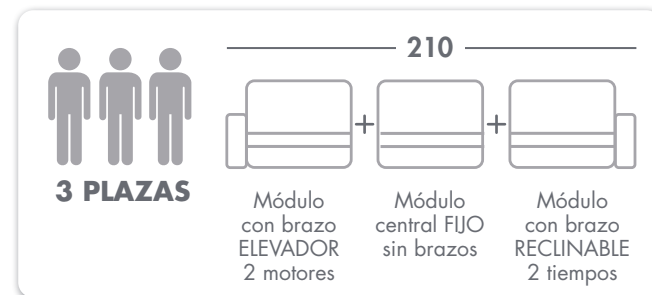
modelo dakota

modelo dakota



*Mecanismo relax reclinable 2 tiempos

Modelo de la imagen compuesto por:



Respaldo Desmontable



Desenfundable



Bastidor Muelles ZZ + Tiraclip alemán

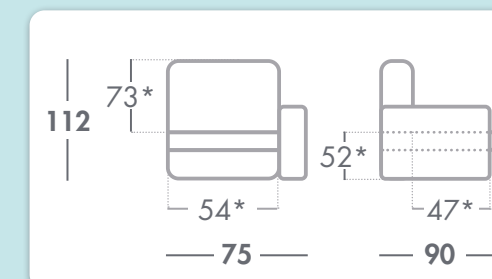


Marco de Bastidor Escopleado

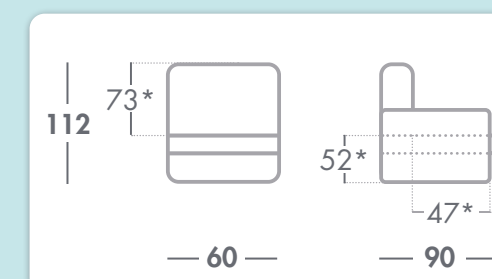


MEDIDAS MÓDULOS GENERALES Y ESPECÍFICAS

Módulo CON brazo



Módulo SIN brazo




*opción + 2 cm.
- 2 cm.

(Al tratarse de gomas fibras y materiales blandos, las medidas siempre son aproximadas)



*Mecanismo relax elevador 2 motores



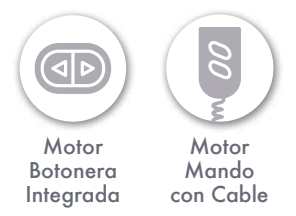


modelo
Pópulo


modelo
pópulo

OPCIONES:	Tela Cliente	Serie 1	Serie 3	Serie 5	S. Especial	Piel
Sofá 3 Plazas Relax Motor*	1842	1904	2047	2195	2368	-
Sofá 2 Plazas Relax Motor*	1719	1782	1911	2083	2266	-
Sofá 3 Plazas Fijo	1047	1170	1301	1489	1639	-
Sofá 2 Plazas Fijo	930	1081	1212	1400	1553	-
Módulo Relax Motor 80cm. sin brazos	875	904	972	1043	-	-
Módulo Relax Motor 65cm. sin brazos	817	846	908	989	-	-
Módulo Fijo 80cm. sin brazos	497	556	618	707	-	-
Módulo Fijo 65cm. sin brazos	442	513	576	665	-	-

*Activadores Disponibles:



*Modelo Disponible en:



Consumo de metros: (Ancho 1,40 m.)

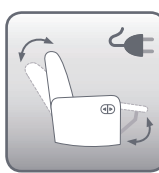
SOFÁ 2 PLAZAS FIJO: Liso: 10 m. ■ Combinado manta: 5,7 m. ■ Combinado base: 4,2 m.
SOFÁ 2 PLAZAS RELAX: Liso: 10,3 m. ■ Combinado manta: 5,7 m. ■ Combinado base: 4,6 m.
SOFÁ 3 PLAZAS FIJO: Liso: 11,1 m. ■ Combinado manta: 6,55 m. ■ Combinado base: 4,35 m.
SOFÁ 3 PLAZAS RELAX: Liso: 11,7 m. ■ Combinado manta: 6,7 m. ■ Combinado base: 5,1 m
 En el caso de tejidos con **rayas verticales**, el precio será incrementado un 15% en manta y un 20% en tapizado completo.



*Modelos **Relax Motor**: opción **sin cables** alimentado por **Batería Inteligente "smart"** recargable, con incremento de 182 puntos. (1 batería sirve para 2 motores).



*Modelos **Relax Motor**: sistema de conexión **Cable Único** de serie.



Sistema Relax Reclinable Motor de Mecanismo Suspendido.

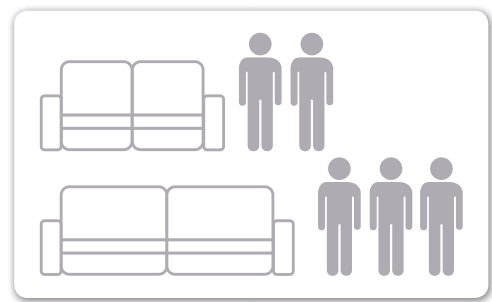
MEDIDAS ESPECIFICAS

3 plazas
 de suelo a asiento: 0,47 mts
 de asiento a cabeza: 0,70 mts
 sentada interior: 1,35 mts
 fondo de sentada: 0,49 mts aprox

2 plazas
 iden 3pl pero
 sentada interior: 1,05 mts

MEDIDAS SOFÁS:

- SOFÁ 2 PLAZAS FIJO: Alto: 109 cm. Ancho: 180 cm. Fondo: 103 cm.
- SOFÁ 2 PLAZAS RELAX: Alto: 109 cm. Ancho: 180 cm. Fondo: 103 cm.
- SOFÁ 3 PLAZAS FIJO: Alto: 109 cm. Ancho: 210 cm. Fondo: 103 cm.
- SOFÁ 3 PLAZAS RELAX: Alto: 109 cm. Ancho: 210 cm. Fondo: 103 cm.



Modelo Relax desmontable en 2 piezas:



modelo
pópulo



*Botonera integrada

